

Einwohnergemeinde Laupen



JAHRESRECHNUNG 2023

INHALTSVERZEICHNIS

0 Auf einen Blick (Management Summary)	5
1 Berichterstattung	8
1.2 Übersicht Erfolgsrechnung	12
1.3 Bericht Spezialfinanzierungen	13
2 ECKDATEN	14
2.1 Übersicht	14
2.2 Selbstfinanzierung / Finanzierungsergebnis	15
2.3 Gestufte Erfolgsausweise	16
2.3.1 Gesamthaushalt	16
2.3.2 Allgemeiner Haushalt	17
2.3.3 Wasserversorgung	18
2.3.4 Abwasserentsorgung	19
2.3.5 Abfall	20
2.3.6 Feuerwehr Regio Laupen	21
2.3.7 Ortsantenne	22
3 BILANZ	23
4 FUNKTIONEN	24
4.1 Erfolgsrechnung	24
4.2 Investitionsrechnung	25
5 SACHGRUPPEN	26
5.1 Erfolgsrechnung	26
5.2 Investitionsrechnung	27
6 GELDFLUSSRECHNUNG	28
7 FINANZKENNZAHLEN	32
7.1 Gesamthaushalt	32
7.2 Allgemeiner Haushalt	33

7.3 Spezialfinanzierung Wasserversorgung.....	34
7.4 Spezialfinanzierung Abwasserentsorgung	34
7.5 Spezialfinanzierung Abfall	35
7.6 Spezialfinanzierung Regio Feuerwehr Laupen	35
7.7 Spezialfinanzierung Antenne	36
8 ANTRAG DER EXEKUTIVE.....	37
9 BESTÄTIGUNGSBERICHT	39
10 GENEHMIGUNG DER JAHRESRECHNUNG	41
11 ANHANG	42
11.1 Regelwerk	42
11.1.1 Angewendetes Regelwerk.....	42
11.1.2 Bewertung Finanzvermögen (s. Art. 32d Abs. b FHDV).....	42
11.1.3 Bewertung Verwaltungsvermögen.....	43
11.1.4 Aktivierungsgrenzen.....	43
11.1.5 Bestehendes Verwaltungsvermögen	43
11.2 Grundlagen der Jahresrechnung	43
11.3 Eigenkapitalnachweis	44
11.4 Rückstellungsspiegel.....	45
11.5 Beteiligungsspiegel.....	46
11.6 Gewährleistungsspiegel.....	47
11.7 Anlagespiegel.....	48
11.8 Kreditkontrolle	51
11.8.1 Verpflichtungskredite für Investitionen.....	51
11.8.2 Nachkredite.....	54
11.9 Weitere massgebende Angaben.....	57
12 DETAILS ZUR RECHNUNG	59
12.1 Bilanz	59

12.2 Erfolgsrechnung nach Funktionen	67
12.3 Erfolgsrechnung nach Sachgruppen.....	96
12.4 Investitionsrechnung nach Funktionen.....	106
12.5 Investitionsrechnung nach Sachgruppen	119
12.6 Anhang zur Jahresrechnung Anlagespiegel Finanz- und Verwaltungsvermögen Detail.....	121

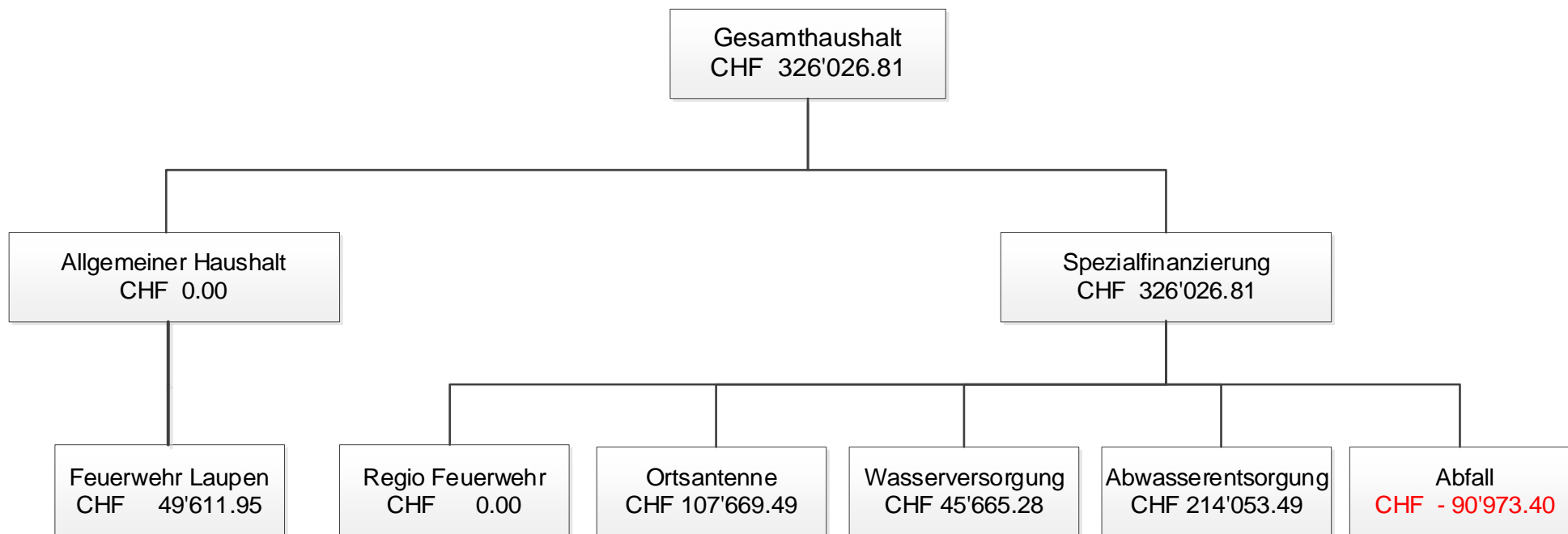
0 Auf einen Blick (Management Summary)

Die Jahresrechnung 2023 schliesst mit einem Gesamtertrag von CHF 16'251'278.75 und einem Gesamtaufwand von CHF 15'925'251.94 ab. Daraus resultiert im Allgemeinen Haushalt (ohne Spezialfinanzierungen), vor Einlagen in die finanzpolitische Reserve ein Ertragsüberschuss von CHF 247'468.59 und in den gebührenfinanzierten Spezialfinanzierungen gesamthaft ein Ertragsüberschuss von CHF 326'026.81. Die Spezialfinanzierung Feuerwehr Regio Laupen schliesst ausgeglichen ab. Die Spezialfinanzierung Feuerwehr Laupen schliesst mit einem Ertragsüberschuss von CHF 49'611.95 zu Gunsten der einseitigen Spezialfinanzierung Feuerwehr Laupen ab.

Der Gesamthaushalt schliesst mit einem Ertragsüberschuss von CHF 326'026.81 ab. Für das Rechnungsjahr 2023 sind für die Einwohnergemeinde Laupen zusätzliche Abschreibungen nach Art. 84 GV vorzunehmen, weil ein Ertragsüberschuss von CHF 247'468.59 (Allgemeiner Haushalt) ausgewiesen wird und die Abschreibungen (Allgemeiner Haushalt) von CHF 1'064'279.65 tiefer sind als die Nettoinvestitionen von CHF 3'743'825.45. Der Bilanzüberschussquotient (BüQ) beträgt 37.10 %. Damit sind gemäss Artikel 84 und 85 Gemeindeverordnung Einlagen in die finanzpolitische Reserve im Betrage des Ertragsüberschusses des Allgemeinen Haushalts zu verbuchen.

Das bessere Ergebnis ist vor allem mit höheren Steuereinnahmen, Gewinnsteuern der juristischen Personen und Sonderveranlagungen – Steuern aus Pensionskassenbezüge zu begründen. Mit der Einnahme aus der Erschliessung Stadtmatte zu Gunsten der Investitionsrechnung konnte der Abschreibungsaufwand entsprechend gesenkt werden. (Weitere Details sind aus der Erfolgsrechnung nach Funktionen ab Seite 67 zu entnehmen.)

Ergebnisse



Die Jahresrechnung enthält eine Geldflussrechnung (Art. 32a FHDV). Sie zeigt, wie sich die flüssigen Mittel und die kurzfristigen Geldanlagen aufgrund von Ein- und Auszahlungen in der Berichtsperiode verändert haben (Cash Flow).

Die Einwohnergemeinde Laupen hat einen Zufluss aus betrieblicher Tätigkeit von CHF 3'896'736.29. Hingegen gibt es einen Abfluss von Mitteln aus der Investitionstätigkeit von CHF 7'731'756.60, sowie einen Zufluss aus der Finanzierungstätigkeit von CHF 2'112'640.29. Dies kann damit erklärt werden, dass im Berichtsjahr Geldmittel von Dritten beschafft werden mussten.

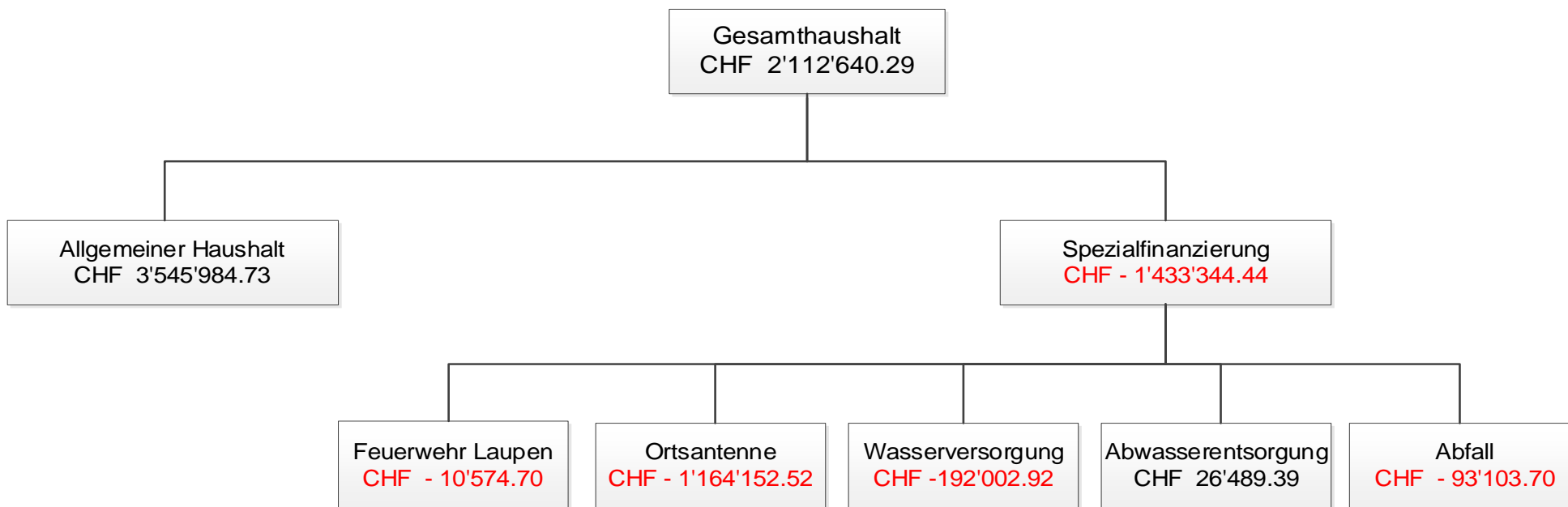
Zusammenfassung nach Tätigkeit

2023

2022

Total Geldfluss aus betrieblicher Tätigkeit	CHF	3'896'736.29	CHF	2'771'873.72
Total Geldfluss aus Investitionstätigkeit	CHF	7'731'756.60	CHF	2'467'544.55
Total Geldfluss aus Finanzierungstätigkeit	CHF	5'947'660.60	CHF	97'446.10
Total Geldfluss Gesamthaushalt	CHF	2'112'640.29	CHF	206'883.07

Geldflussrechnung



*Die Geldflüsse der Spezialfinanzierungen sind netto dargestellt. Das heisst die betriebliche Tätigkeit abzüglich Investitionstätigkeit ergibt den Geldfluss netto.

Die wichtigsten Geschäftsfälle der Erfolgsrechnung (Aufwand und Ertrag)

In der Jahresrechnung 2023 fallen die Steuereinnahmen von Gewinnsteuern juristische Personen des Gewerbes, Sonderveranlagung – Steuern aus Pensionskassenbezügen, Grundstückgewinn und Erbschafts- und Schenkungssteuern höher an als im Budget vorgesehen.

Im Gegenzug müssen Mehraufwendungen beim Anteil aus Lehrergehälter und den Löhnen der Verwaltung verzeichnet werden.

Die nachfolgende Tabelle zeigt die wichtigsten Positionen, welche das Ergebnis der Jahresrechnung 2023 beeinflusst haben:

Konto-Nr.	Minderaufwand (-) / Mehrertrag (+)	Betrag CHF	Bemerkungen
2110.3611.02	Anteil Lehrergehälter an Kanton	- 79'179.25	tieferer Anteil an Lehrergehälter
2140.3635.01	Beiträge an Regionale Musikschule Laupen	- 25'161.85	tiefere Schulgelder an Musikschule Laupen
5799.3611.01	Entschädigung an Kanton	- 114'473.86	tieferer Anteil Lastenausgleich Sozialhilfe
2130.4612.01	Entschädigung v.Gemeinden u. Gemeindeverbänden	+ 63'898.20	höherer Ertrag aus Schulgeldern
5799.4612.01	Entschädigung v.Gemeinden u. Gemeindeverbänden	+ 122'107.95	Lastenanteile Anschlussgemeinden gem.GSI
9100.4002.01	Quellensteuern	+ 63'479.25	vermehrte quellenbesteuerte Personen
9100.4010.01	Gewinnsteuern	+ 181'293.35	mehr Steuereinnahmen vom Gewerbe
9101.4022.01	Grundstückgewinnsteuern	+ 332'498.85	höhere Erträge aus Grundstückgewinnen
9101.4022.10	Sonderveranlagungen	+ 81'711.30	höhere Erträge aufgrund von Pensionskassenbezügen
9500.4024.01	Erbschafts- und Schenkungsteuer	+ 216'095.40	höhere Erträge aus Erbschaft/Schenkungen
	Mehraufwand (+) / Minderertrag (-)		
0220.3010.01	Löhne Verwaltungs- und Betriebspersonal	253'872.95	Mehraufwand für Unterstützung Verwaltung, doppelte Besetzung Bauverwalter
2120.3611.02	Anteil Lehrergehälter an Kanton	+ 174'392.25	höherer Anteil Lehrerlöhne
2130.3611.02	Anteil Lehrergehälter an Kanton	+ 110'824.75	höherer Anteil Lehrerlöhne
0220.4260.01	Rückerstattungen und Kostenbeteiligungen Dritter	- 37'749.80	tieferer Ertrag aus Rückerstattungen
9100.4000.01	Einkommenssteuern	- 145'246.05	tiefere Steuereinnahmen aus Einkommen

1 Berichterstattung

Allgemeines

Die Jahresrechnung 2023 wurde nach dem neuen Rechnungslegungsmodell HRM2, gemäss Art. 70 Gemeindegesetz (GG, [BSG 170.11]), erstellt.

ERFOLGSRECHNUNG

Ergebnis Gesamthaushalt

Der Gesamthaushalt schliesst mit einem Ertragsüberschuss von CHF 326'026.81 ab. Budgetiert wurde ein Ertragsüberschuss von CHF 334'895.00. Die Schlechterstellung gegenüber dem Budget 2023 beträgt CHF 8'868.19. Dies ist mit den etwas tieferen, positiven Ergebnissen aus den Spezialfinanzierungen zurückzuführen.

Ergebnis Allgemeiner Haushalt

Der Allgemeine Haushalt schliesst mit einem Ertragsüberschuss von CHF 247'468.59 ab. Budgetiert wurde ein Aufwandüberschuss von CHF 138'976.00. Das positive Ergebnis entsteht aufgrund den höheren Steuererträgen. Die gesetzlichen Vorgaben für eine Einlage in die finanzpolitischen Reserven sind erfüllt. Das Ergebnis wird in die finanzpolitische Reserve nach Art. 84/85 GV eingelegt.

Spezialfinanzierungen (gebührenfinanzierte Bereiche gem. Art. 30 Bst. B FHDV)

SF Wasserversorgung

Die Wasserversorgung (Funktion 7101) schliesst mit einem Ertragsüberschuss von CHF 45'665.28 ab. Budgetiert wurde ein Aufwandüberschuss von CHF 10'260.00. Die Besserstellung gegenüber dem Budget 2023 beträgt CHF 55'925.28. Der Saldo der Spezialfinanzierung (Konto 29001.01, Spezialfinanzierung im Eigenkapital) beträgt per 31.12.2023 CHF 2'833'345.04. Der Saldo der Spezialfinanzierung Werterhalt (Konto 29301.01, Vorfinanzierungen) beträgt per 31.12.2023 CHF 260'910.80.

SF Abwasserentsorgung

Die Abwasserentsorgung (Funktion 7201) schliesst mit einem Ertragsüberschuss von CHF 214'053.49 ab. Budgetiert wurde ein Ertragsüberschuss von CHF 146'681.00. Die Besserstellung gegenüber dem Budget 2023 beträgt CHF 67'372.49. Der Saldo der Spezialfinanzierung (Konto 29002.01, Spezialfinanzierung im Eigenkapital) beträgt per 31.12.2023 CHF 1'869'965.41. Der Saldo der Spezialfinanzierung Werterhalt (Konto 29302.01, Vorfinanzierungen) beträgt per 31.12.2023 CHF 4'021'327.60.

SF Abfallbeseitigung

Die Abfallbeseitigung (Funktion 7301) schliesst mit einem Aufwandüberschuss von CHF 90'973.40 ab. Budgetiert wurde ein Ertragsüberschuss von CHF 352'600.00. Die Schlechterstellung gegenüber dem Budget 2023 beträgt CHF 443'573.40. Sie ist aus den grossen Netto-Auslagen für die Entsorgung des Kugelfangs bei der Schiessanlage entstanden. Der Saldo der Spezialfinanzierung (Konto 29003.01, Spezialfinanzierung im Eigenkapital) beträgt per 31.12.2023 CHF 37'101.75. Diese sollten im kommenden Jahr in Form von Subventionen von Bund und Kanton wieder eingehen.

Übrige Spezialfinanzierungen mit Gemeindereglement

SF Feuerwehr

Die **Feuerwehr Regio Laupen** (Funktion 1506) schliesst wie budgetiert ausgeglichen ab. Sämtliche Aufwände werden den Anschlussgemeinden Ferenbalm, Kriechenwil, Laupen und Mühleberg in Rechnung gestellt. Die Spezialfinanzierung Werterhalt (Konto 29306.01, Vorfinanzierungen) beträgt per 31.12.2023 CHF 630'000.00.

Die **Spezialfinanzierung Feuerwehr Laupen** (Funktion 1500) ist eine einseitige Spezialfinanzierung. Diese schliesst mit einem Ertragsüberschuss von CHF 49'611.95 ab. Der Saldo der Spezialfinanzierung (Konto 29000.01, Spezialfinanzierung im Eigenkapital) beträgt per 31.12.2023 CHF 95'411.40.

SF Antennen- und Kabelanlagen

Die Ortsantenne (Funktion 3321) schliesst mit einem Ertragsüberschuss von CHF 107'669.49 ab. Budgetiert wurde ein Aufwandüberschuss von CHF 21'900.00. Die Besonderstellung gegenüber dem Budget 2023 beträgt CHF 129'569.49. Der Saldo der Spezialfinanzierung (Konto 29005.01, Spezialfinanzierung im Eigenkapital) beträgt per 31.12.2023 CHF 1'353'640.54. Das gute Ergebnis ist auf die Erträge aus einmaligen Anschlussgebühren zu begründen. (Glasfaserprojekt)

Wesentliches zur Erfolgsrechnung anhand der Sachgruppen des Gesamthaushaltes

Personalaufwand (30)

Der Personalaufwand ist CHF 339'806.45 höher als budgetiert. Dies ist auf Personalwechsel und zusätzliche personelle Unterstützung in der Verwaltung, der Doppelbesetzung des Bauverwalters und höheren Betreuungsaufwänden in der Tagesschule / Ferienbetreuung zurückzuführen.

Sach- und übriger Betriebsaufwand (31)

Der Sachaufwand schliesst mit einem Mehraufwand von CHF 86'450.09 ab. Dies ist auf Mehrausgaben bei den Lehrmitteln, Software und Lizenzen, für Honorare und Dienstleistungen von Dritten zu begründen.

Abschreibungen Verwaltungsvermögen (33)

Der Minderaufwand von CHF 44'627.65 ist auf tiefere Abschreibungen zurückzuführen. Diese entstanden aufgrund der Einnahmen aus der Abrechnung Infrastrukturkosten Stadtmatte, welche das Anlagevermögen entsprechend reduzierten.

Finanzaufwand (34)

Die Schlechterstellung von CHF 331'639.22 gegenüber dem Budget 2023 ist auf den höheren Fremdzins zu begründen. In diesem Sachaufwand sind auch die Aufwendungen für die Neubewertung des Finanzvermögens enthalten.

Einlagen in Fonds und Spezialfinanzierungen (35)

Der Mehraufwand von CHF 138'791.40 gegenüber dem Budget 2023 ist mit höheren Einnahmen aus Anschlussgebühren im Bereich Wasserversorgung bzw. Abwasserentsorgung zu begründen.

Transferaufwand (36)

Der Minderaufwand von CHF 162'531.81 gegenüber dem Budget 2023 begründet sich mit tieferen Lastenausgleichsanteilen für die Sozialhilfe, Ergänzungsleistung (AHV) und Gemeindeanteil öffentlicher Verkehr.

Fiskalertrag (Steuern) (40)

Die Steuereinnahmen bzw. der Fiskalertrag schliesst in diesem Jahr mit CHF 9'797'530.60 ab. Dies entspricht Mehreinnahmen gegenüber dem Budget 2023 von CHF 829'530.60. Die Mehreinnahmen begründen sich mit höheren Gewinnsteuern der juristischen Personen (Gewerbe), Quellensteuern, Grundstückgewinnsteuern, Erbschafts- und Schenkungssteuern und den Steuern aus Sonderveranlagungen – Steuern aus Pensionskassenbezügen.

Regalien und Konzessionen (41)

Die Mindereinnahme um CHF 10'067.70 ist mit der tieferen Konzessions-Rückvergütung der BKW AG zu begründen.

Entgelte (42)

Die Mehreinnahmen von CHF 385'194.78 begründen sich mit den höheren Gebührenerträgen aus den Spezialfinanzierungen Wasserversorgung, Abwasserentsorgung und Antennen- und Kabelanlagen.

Finanzertrag (44)

Der Finanzertrag schliesst mit CHF 106'272.69 gegenüber dem Budget 2023 besser ab. Dies ist unter anderem auf die internen Verrechnungen der Verzinsung zu begründen.

Entnahmen Fonds und Spezialfinanzierungen (45)

Die Entnahmen aus den Spezialfinanzierungen schliessen um CHF 104'970.05 tiefer ab. Dies ist auf die tiefere Entnahme für Abschreibungen aus der Wasserversorgung zu begründen.

Transferertrag (46)

Der Transferertrag schliesst mit CHF 447'527.67 tiefer ab als im Budget 2023 geplant. Dies ist einerseits auf die Abgrenzung Rückerstattungen für die Sanierung der Kugelfänge in der Spezialfinanzierung Abfallentsorgung, diese sollten im kommenden Jahr in Form von Subventionen von Bund und Kanton wieder eingehen, andererseits auf tiefere Entschädigung Sozialhilfe bzw. Zuschuss Disparitätenabbau zu begründen.

Finanz- und Lastenausgleich (Darstellung netto Abgaben minus Rückerstattungen vom Kanton)

	Rechnung 2023	Budget 2023	Rechnung 2022
Lastenausgleich Interventionskosten	7'594.60	7'500.00	7'332.40
Lehrergehälter Kindergarten	212'701.75	291'880.00	179'630.25
Lehrergehälter Primarschule	733'012.25	558'620.00	752'055.85
Lehrergehälter Sekundarschule	703'794.75	592'970.00	632'294.05
Ergänzungsleistungen	751'647.00	783'300.00	739'248.00
Familienzulagen	13'358.00	16'300.00	15'298.00
Lastenausgleich Sozialhilfe	1'089'933.83	1'250'000.00	1'132'194.55
Gemeindeanteil öffentlicher Verkehr	241'739.00	246'300.00	229'128.00
neue Aufgabenteilung	608'047.00	598'700.00	590'006.00
Total Aufwand Lastenverteiler netto	4'354'233.58	4'338'070.00	4'269'854.70
Disparitätenabbau	403'543.00	412'700.00	377'863.00
Mindestausstattung	0.00	0.00	0.00
geografisch-topografische Lasten	0.00	0.00	0.00
soziodemografische Lasten	46'660.00	49'000.00	47'371.00
Total Rückerstattungen Finanzausgleich netto	450'203.00	461'700.00	425'234.00
Netto-Aufwand Lasten- und Finanzausgleich	3'904'030.58	3'876'370.00	3'844'620.70

Aktivierungsgrenze

Der Gemeinderat belastet einzelne Investitionen bis zum Betrag von CHF 50'000.00 (maximal bis zur Aktivierungsgrenze gemäss Art. 79 a GV) der Erfolgsrechnung. Er verfolgt dabei eine konstante Praxis.

Nettoinvestitionen

Im Jahr 2023 wurden netto CHF 6'344'302.40 in Projekte für die Gemeinde investiert. Geplant waren Nettoinvestitionen von CHF 5'147'231.00. Die höheren Investitionen sind auf Baustart für das VSEL-Projekt zu begründen.

Die wichtigsten nicht ausgeführten bzw. teilweise ausgeführten oder verschobenen Investitionsgeschäfte sind:

Antennenanlagen: Ausbau Leitungsnetz (CHF 2'201'055.00; ausgeführt CHF 1'401'244.75)
Schulliegenschaften: Neue Schliessanlage (CHF 110'000.00) nicht ausgeführt

Weitere Details sind ab Seite 112, Investitionsrechnung nach Funktionen zu entnehmen.

Bilanz

Das Finanzvermögen hat um CHF 2'596'948.74 zu genommen. Dies ist auf die höheren, flüssigen Mittel (Post, Bank) per Ende Jahr zu begründen. Das Verwaltungsvermögen nimmt um die getätigten Investitionen abzüglich der Abschreibungen um CHF 5'025'209.05 zu. Für das Rechnungsjahr 2023 sind zusätzlichen Abschreibungen nach Art. 84 GV (Allgemeiner Haushalt) vorzunehmen. Der Allgemeine Haushalt weist einen Ertragsüberschuss von CHF 247'468.59 aus. Da die ordentlichen Abschreibungen kleiner sind als die Nettoinvestitionen, sind die gesetzlichen Vorgaben erfüllt und der Ertragsüberschuss muss als Einlage in die finanzpolitische Reserve vorgenommen werden.

Die Zunahme im Fremdkapital um CHF 6'469'171.09 ist mit der Aufnahme von Darlehen zu begründen.

Das Eigenkapital inkl. Spezialfinanzierungen nimmt netto um CHF 1'152'986.70 zu. Dieser Zuwachs setzt sich wie folgt zusammen:

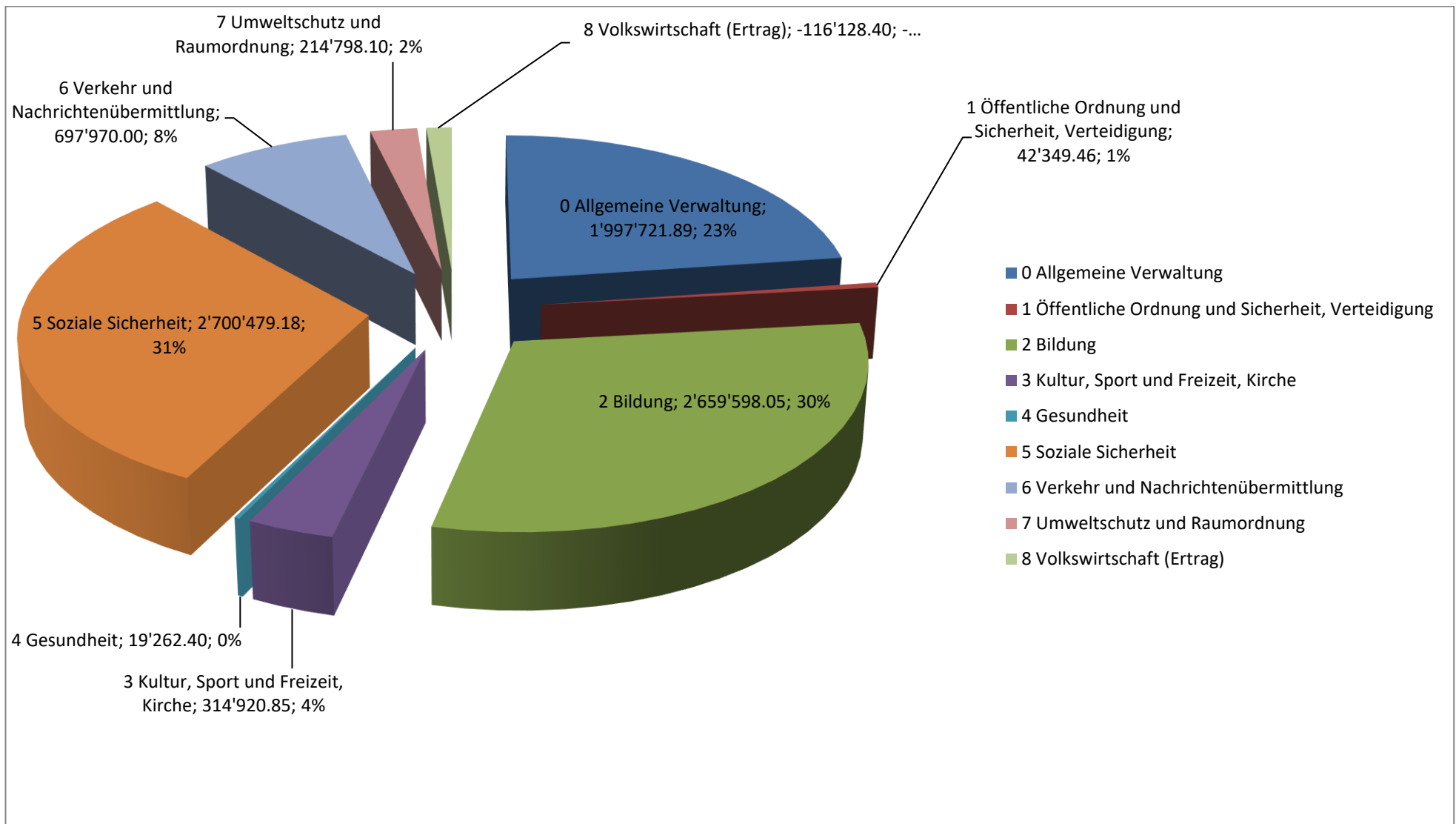
- Spezialfinanzierung	CHF	326'026.80	Ertragsüberschüsse
- Allgemeiner Haushalt	CHF	247'468.60	Ertragsüberschuss (Einlage in finanzpolitische Reserve)
- Ergebnis Vorfinanzierungen	CHF	586'471.30	Zunahme Werterhalt
- Neubewertungsreserve FV	CHF	-6'980.00	Auflösung Neubewertungsreserve

Nachkredite

Total > CHF 5'000.00	CHF	2'171'765.96
davon		
gebunden	CHF	1'460'106.62
GR Kompetenz vorgängig beschlossen	CHF	413'649.55
GR Kompetenz beschlossen am 15.04.2024	CHF	298'009.69
von GV zu beschliessen (Siehe ab Seite 54, Kapitel 11.8.2 Nachkredite)	CHF	0.00

1.2 Übersicht Erfolgsrechnung

NETTOAUSGABEN



1.3 Bericht Spezialfinanzierungen

(gebührenfinanzierte Bereiche) (Art. 30 Bst. b FHDV)

SF Wasserversorgung

	<u>Rechnungsjahr</u>	<u>Budget</u>
	31.12.2023	31.12.2023
Erfolg	<u>45'665.28</u>	<u>-10'260.00</u>
Verwaltungsvermögen	<u>1'781'675.15</u>	
Bestand Werterhalt	<u>260'910.80</u>	
Bestand SF	<u>2'833'345.04</u>	

SF Abwasserentsorgung

	<u>Rechnungsjahr</u>	<u>Budget</u>
	31.12.2023	31.12.2023
Erfolg	<u>214'053.49</u>	<u>146'681.00</u>
Verwaltungsvermögen	<u>2'732'795.75</u>	
Bestand Werterhalt	<u>4'021'327.60</u>	
Bestand SF	<u>1'869'965.41</u>	

SF Abfall

	<u>Rechnungsjahr</u>	<u>Budget</u>
	31.12.2023	31.12.2023
Erfolg	<u>-90'973.40</u>	<u>352'600.00</u>
Verwaltungsvermögen	<u>0.00</u>	
Bestand Werterhalt	<u>0.00</u>	
Bestand SF	<u>128'075.15</u>	

SF Feuerwehr

	<u>Rechnungsjahr</u>	<u>Budget</u>
	31.12.2023	31.12.2023
Erfolg	<u>49'611.95</u>	<u>6'750.00</u>
Verwaltungsvermögen	<u>405'738.00</u>	
Bestand Werterhalt	<u>0.00</u>	
Bestand SF	<u>95'411.40</u>	

Regio Feuerwehr Laupen

	<u>Rechnungsjahr</u>	<u>Budget</u>
	31.12.2023	31.12.2023
Erfolg	<u>0.00</u>	<u>0.00</u>
Verwaltungsvermögen	<u>180'221.50</u>	
Bestand Werterhalt	<u>630'000.00</u>	
Bestand SF	<u>0.00</u>	

SF Ortsantenne

	<u>Rechnungsjahr</u>	<u>Budget</u>
	31.12.2023	31.12.2023
Erfolg	<u>107'669.49</u>	<u>-21'900.00</u>
Verwaltungsvermögen	<u>4'473'357.00</u>	
Bestand Werterhalt	<u>0.00</u>	
Bestand SF	<u>1'353'640.54</u>	

2 ECKDATEN

2.1 Übersicht

	Rechnung 2023	Budget 2023	Rechnung 2022
Jahresergebnis ER Gesamthaushalt	326'026.81	334'895.00	750'639.92
Jahresergebnis ER Allgemeiner Haushalt		-138'976.00	
Jahresergebnis Spezialfinanzierungen	326'026.81	473'871.00	750'639.92
Steuerertrag natürliche Personen	7'243'787.95	7'279'000.00	7'521'420.55
Steuerertrag juristische Personen	546'604.55	301'000.00	535'075.15
Liegenschaftssteuer	989'585.70	1'000'000.00	1'000'480.00
Nettoinvestitionen	6'344'302.40	5'147'231.00	2'676'734.70
Bestand Finanzvermögen	21'841'829.37		19'244'880.63
Bestand Verwaltungsvermögen Gesamthaushalt	21'669'997.65		16'644'788.60
Bestand Verwaltungsvermögen Allgemeiner Haushalt	12'631'567.25		10'017'399.45
Bestand Verwaltungsvermögen Spezialfinanzierungen	9'038'430.40		6'627'389.15
Fremdkapital	27'907'192.70		21'438'021.61
Eigenkapital	15'604'634.32		14'451'647.62
Reserven	1'122'307.91		874'839.32
Bilanzüberschuss /-fehlbetrag	3'057'334.92		3'057'334.92

2.2 Selbstfinanzierung / Finanzierungsergebnis

		Rechnung 2023	Budget 2023	Rechnung 2022
Ergebnis Gesamthaushalt	90	326'026.81	334'895.00	750'639.92
Abschreibung Verwaltungsvermögen	33	1'309'862.35	1'354'490.00	1'355'602.10
Einlagen in Fonds und Spezialfinanzierungen	35	664'640.40	525'849.00	543'842.90
Entnahmen aus Fonds und Spezialfinanzierungen	45	-88'619.95	-193'590.00	-180'330.65
Wertberichtigung Darlehen Verwaltungsvermögen	364			
Wertberichtigung Beteiligungen Verwaltungsvermögen	365			
Abschreibungen Investitionsbeiträge	366	9'231.00	9'800.00	9'231.00
Einlagen in das Eigenkapital	389	269'579.44	80'000.00	366'903.70
Entnahmen aus dem Eigenkapital	489	-18'640.00	-27'980.00	-21'465.05
Selbstfinanzierung		2'472'080.05	2'083'464.00	2'824'423.92
Nettoinvestitionen				
Investitionsausgaben	5	10'324'220.15	7'147'231.00	4'687'519.85
Investitionseinnahmen	6	3'979'917.75	2'000'000.00	2'010'785.15
Nettoinvestitionen		6'344'302.40	5'147'231.00	2'676'734.70
Finanzierungsergebnis		-3'872'222.35	-3'063'767.00	147'689.22

2.3 Gestufte Erfolgsausweise

2.3.1 Gesamthaushalt

	Rechnung 2023	Budget 2023	Rechnung 2022	
Betrieblicher Aufwand				
30	Personalaufwand	2'769'997.45	2'430'191.00	2'435'713.75
31	Sach- und übriger Betriebsaufwand	3'343'114.09	3'256'664.00	2'861'501.18
33	Abschreibungen Verwaltungsvermögen	1'309'862.35	1'354'490.00	1'355'602.10
35	Einlagen Fonds und Spezialfinanzierungen	664'640.40	525'849.00	543'842.90
36	Transferaufwand	7'122'238.19	7'284'770.00	7'146'864.71
37	Durchlaufende Beiträge	0.00	0.00	0.00
	Total Betrieblicher Aufwand	15'209'852.48	14'851'964.00	14'343'524.64
Betrieblicher Ertrag				
40	Fiskalertrag	9'797'530.60	8'968'000.00	9'403'201.95
41	Regalien und Konzessionen	119'932.30	130'000.00	125'750.45
42	Entgelte	3'019'250.78	2'634'056.00	3'033'701.42
43	Verschiedene Erträge	153'146.90	32'000.00	86'666.45
45	Entnahmen Fonds u. Spezialfinanzierungen	88'619.95	193'590.00	180'330.65
46	Transferertrag	2'603'770.33	3'051'298.00	2'507'362.00
47	Durchlaufende Beiträge	0.00	0.00	0.00
	Total Betrieblicher Ertrag	15'782'250.86	15'008'944.00	15'337'012.92
	Ergebnis aus betrieblicher Tätigkeit	572'398.38	156'980.00	993'488.28
34	Finanzaufwand	412'539.22	80'900.00	195'866.88
44	Finanzertrag	417'107.09	310'835.00	298'457.17
	Ergebnis aus Finanzierung	4'567.87	229'935.00	102'590.29
	Operatives Ergebnis	576'966.25	386'915.00	1'096'078.57
38	Ausserordentlicher Aufwand	269'579.44	80'000.00	366'903.70
48	Ausserordentlicher Ertrag	18'640.00	27'980.00	21'465.05
	Ausserordentliches Ergebnis	-250'939.44	-52'020.00	-345'438.65
	Gesamtergebnis Erfolgsrechnung	326'026.81	334'895.00	750'639.92

(+ = Ertragsüberschuss / - = Aufwandüberschuss)

2.3.2 Allgemeiner Haushalt

	Rechnung 2023	Budget 2023	Rechnung 2022	
Betrieblicher Aufwand				
30	Personalaufwand	2'543'610.50	2'221'681.00	2'266'361.70
31	Sach- und übriger Betriebsaufwand	2'705'286.76	2'406'064.00	2'233'200.70
33	Abschreibungen Verwaltungsvermögen	1'055'048.65	1'028'200.00	1'053'468.85
35	Einlagen Fonds und Spezialfinanzierungen	0.00	0.00	0.00
36	Transferaufwand	6'487'714.94	6'550'790.00	6'487'100.51
37	Durchlaufende Beiträge	0.00	0.00	0.00
	Total Betrieblicher Aufwand	12'791'660.85	12'206'735.00	12'040'131.76
Betrieblicher Ertrag				
40	Fiskalertrag	9'797'530.60	8'968'000.00	9'403'201.95
41	Regalien und Konzessionen	119'932.30	130'000.00	125'750.45
42	Entgelte	770'315.14	618'056.00	552'750.82
43	Verschiedene Erträge	153'146.90	32'000.00	86'666.45
45	Entnahmen Fonds u. Spezialfinanzierungen	0.00	0.00	0.00
46	Transferertrag	2'191'453.63	2'131'508.00	2'064'781.45
47	Durchlaufende Beiträge	0.00	0.00	0.00
	Total Betrieblicher Ertrag	13'032'378.57	11'879'564.00	12'233'151.12
	Ergebnis aus betrieblicher Tätigkeit	240'717.72	-327'171.00	193'019.36
34	Finanzaufwand	353'614.22	76'000.00	169'571.88
44	Finanzertrag	351'434.09	255'715.00	246'232.17
	Ergebnis aus Finanzierung	-2'180.13	179'715.00	76'660.29
	Operatives Ergebnis	238'537.59	-147'456.00	269'679.65
38	Ausserordentlicher Aufwand	247'468.59	0.00	286'903.70
48	Ausserordentlicher Ertrag	8'931.00	8'480.00	17'224.05
	Ausserordentliches Ergebnis	-238'537.59	8'480.00	-269'679.65
	Gesamtergebnis Erfolgsrechnung	0.00	-138'976.00	0.00

(+ = Ertragsüberschuss / - = Aufwandüberschuss)

2.3.3 Wasserversorgung

	Rechnung 2023	Budget 2023	Rechnung 2022	
Betrieblicher Aufwand				
30	Personalaufwand	3'607.00	7'100.00	3'501.30
31	Sach- und übriger Betriebsaufwand	114'479.32	185'100.00	99'759.26
33	Abschreibungen Verwaltungsvermögen	28'485.00	144'090.00	121'749.50
35	Einlagen Fonds und Spezialfinanzierungen	213'221.40	213'680.00	197'923.90
36	Transferaufwand	70'344.75	71'380.00	70'344.75
37	Durchlaufende Beiträge	0.00	0.00	0.00
	Total Betrieblicher Aufwand	430'137.47	621'350.00	493'278.71
Betrieblicher Ertrag				
40	Fiskalertrag	0.00	0.00	0.00
41	Regalien und Konzessionen	0.00	0.00	0.00
42	Entgelte	438'774.75	459'000.00	525'455.25
43	Verschiedene Erträge	0.00	0.00	0.00
45	Entnahmen Fonds u. Spezialfinanzierungen	28'485.00	144'090.00	121'749.50
46	Transferertrag	0.00	0.00	0.00
47	Durchlaufende Beiträge	0.00	0.00	0.00
	Total Betrieblicher Ertrag	467'259.75	603'090.00	647'204.75
	Ergebnis aus betrieblicher Tätigkeit	37'122.28	-18'260.00	153'926.04
34	Finanzaufwand	0.00	0.00	0.00
44	Finanzertrag	8'543.00	8'000.00	5'681.00
	Ergebnis aus Finanzierung	8'543.00	8'000.00	5'681.00
	Operatives Ergebnis	45'665.28	-10'260.00	159'607.04
38	Ausserordentlicher Aufwand	0.00	0.00	0.00
48	Ausserordentlicher Ertrag	0.00	0.00	0.00
	Ausserordentliches Ergebnis	0.00	0.00	0.00
	Gesamtergebnis Erfolgsrechnung	45'665.28	-10'260.00	159'607.04

(+ = Ertragsüberschuss / - = Aufwandüberschuss)

2.3.4 Abwasserentsorgung

	Rechnung 2023	Budget 2023	Rechnung 2022
Betrieblicher Aufwand			
30	Personalaufwand	0.00	0.00
31	Sach- und übriger Betriebsaufwand	19'961.81	34'080.22
33	Abschreibungen Verwaltungsvermögen	60'134.95	58'581.15
35	Einlagen Fonds und Spezialfinanzierungen	451'419.00	345'919.00
36	Transferaufwand	209'122.45	207'597.15
37	Durchlaufende Beiträge	0.00	0.00
	Total Betrieblicher Aufwand	740'638.21	646'177.52
Betrieblicher Ertrag			
40	Fiskalertrag	0.00	0.00
41	Regalien und Konzessionen	0.00	0.00
42	Entgelte	874'371.75	919'671.55
43	Verschiedene Erträge	0.00	0.00
45	Entnahmen Fonds u. Spezialfinanzierungen	60'134.95	58'581.15
46	Transferertrag	0.00	0.00
47	Durchlaufende Beiträge	0.00	0.00
	Total Betrieblicher Ertrag	934'506.70	978'252.70
	Ergebnis aus betrieblicher Tätigkeit	193'868.49	332'075.18
34	Finanzaufwand	0.00	0.00
44	Finanzertrag	20'185.00	9'894.00
	Ergebnis aus Finanzierung	20'185.00	9'894.00
	Operatives Ergebnis	214'053.49	341'969.18
38	Ausserordentlicher Aufwand	0.00	0.00
48	Ausserordentlicher Ertrag	0.00	0.00
	Ausserordentliches Ergebnis	0.00	0.00
	Gesamtergebnis Erfolgsrechnung	214'053.49	341'969.18

(+ = Ertragsüberschuss / - = Aufwandüberschuss)

2.3.5 Abfall

	Rechnung 2023	Budget 2023	Rechnung 2022
Betrieblicher Aufwand			
30	Personalaufwand	0.00	0.00
31	Sach- und übriger Betriebsaufwand	251'504.30	193'000.00
33	Abschreibungen Verwaltungsvermögen	0.00	0.00
35	Einlagen Fonds und Spezialfinanzierungen	0.00	0.00
36	Transferaufwand	126'090.15	179'600.00
37	Durchlaufende Beiträge	0.00	0.00
	Total Betrieblicher Aufwand	377'594.45	340'444.25
Betrieblicher Ertrag			
40	Fiskalertrag	0.00	0.00
41	Regalien und Konzessionen	0.00	0.00
42	Entgelte	285'596.05	285'236.30
43	Verschiedene Erträge	0.00	0.00
45	Entnahmen Fonds u. Spezialfinanzierungen	0.00	0.00
46	Transferertrag	0.00	430'000.00
47	Durchlaufende Beiträge	0.00	0.00
	Total Betrieblicher Ertrag	285'596.05	285'236.30
	Ergebnis aus betrieblicher Tätigkeit	-91'998.40	-55'207.95
34	Finanzaufwand	0.00	0.00
44	Finanzertrag	1'025.00	730.00
	Ergebnis aus Finanzierung	1'025.00	730.00
	Operatives Ergebnis	-90'973.40	-54'477.95
38	Ausserordentlicher Aufwand	0.00	0.00
48	Ausserordentlicher Ertrag	0.00	0.00
	Ausserordentliches Ergebnis	0.00	0.00
	Gesamtergebnis Erfolgsrechnung	-90'973.40	-54'477.95

(+ = Ertragsüberschuss / - = Aufwandüberschuss)

2.3.6 Feuerwehr Regio Laupen

	Rechnung 2023	Budget 2023	Rechnung 2022	
Betrieblicher Aufwand				
30	Personalaufwand	222'779.95	201'410.00	165'850.75
31	Sach- und übriger Betriebsaufwand	197'431.90	220'380.00	195'877.80
33	Abschreibungen Verwaltungsvermögen	9'709.00	19'500.00	4'241.00
35	Einlagen Fonds und Spezialfinanzierungen	0.00	0.00	0.00
36	Transferaufwand	0.00	0.00	0.00
37	Durchlaufende Beiträge	0.00	0.00	0.00
	Total Betrieblicher Aufwand	429'920.85	441'290.00	365'969.55
Betrieblicher Ertrag				
40	Fiskalertrag	0.00	0.00	0.00
41	Regalien und Konzessionen	0.00	0.00	0.00
42	Entgelte	33'006.00	15'000.00	2'148.00
43	Verschiedene Erträge	0.00	0.00	0.00
45	Entnahmen Fonds u. Spezialfinanzierungen	0.00	0.00	0.00
46	Transferertrag	409'316.70	486'790.00	439'580.55
47	Durchlaufende Beiträge	0.00	0.00	0.00
	Total Betrieblicher Ertrag	442'322.70	501'790.00	441'728.55
	Ergebnis aus betrieblicher Tätigkeit	12'401.85	60'500.00	75'759.00
34	Finanzaufwand	0.00	0.00	0.00
44	Finanzertrag	0.00	0.00	0.00
	Ergebnis aus Finanzierung	0.00	0.00	0.00
	Operatives Ergebnis	12'401.85	60'500.00	75'759.00
38	Ausserordentlicher Aufwand	22'110.85	80'000.00	80'000.00
48	Ausserordentlicher Ertrag	9'709.00	19'500.00	4'241.00
	Ausserordentliches Ergebnis	-12'401.85	-60'500.00	-75'759.00
	Gesamtergebnis Erfolgsrechnung	0.00	0.00	0.00

(+ = Ertragsüberschuss / - = Aufwandüberschuss)

2.3.7 Ortsantenne

	Rechnung 2023	Budget 2023	Rechnung 2022
Betrieblicher Aufwand			
30	Personalaufwand	0.00	0.00
31	Sach- und übriger Betriebsaufwand	33'362.05	80'853.10
33	Abschreibungen Verwaltungsvermögen	129'422.75	90'499.60
35	Einlagen Fonds und Spezialfinanzierungen	0.00	0.00
36	Transferaufwand	63'069.55	62'885.10
37	Durchlaufende Beiträge	0.00	0.00
	Total Betrieblicher Aufwand	225'854.35	234'237.80
Betrieblicher Ertrag			
40	Fiskalertrag	0.00	0.00
41	Regalien und Konzessionen	0.00	0.00
42	Entgelte	385'162.84	514'113.00
43	Verschiedene Erträge	0.00	0.00
45	Entnahmen Fonds u. Spezialfinanzierungen	0.00	0.00
46	Transferertrag	0.00	0.00
47	Durchlaufende Beiträge	0.00	0.00
	Total Betrieblicher Ertrag	385'162.84	514'113.00
	Ergebnis aus betrieblicher Tätigkeit	159'308.49	279'875.20
34	Finanzaufwand	51'639.00	22'133.00
44	Finanzertrag	0.00	0.00
	Ergebnis aus Finanzierung	-51'639.00	-22'133.00
	Operatives Ergebnis	107'669.49	257'742.20
38	Ausserordentlicher Aufwand	0.00	0.00
48	Ausserordentlicher Ertrag	0.00	0.00
	Ausserordentliches Ergebnis	0.00	0.00
	Gesamtergebnis Erfolgsrechnung	107'669.49	257'742.20

(+ = Ertragsüberschuss / - = Aufwandüberschuss)

3 BILANZ

		Rechnung 2023	Rechnung 2022	Rechnung 2021
	AKTIVEN			
	FINANZVERMÖGEN			
100	Flüssige Mittel u. kurzfrist. Geldanlagen	7'559'565.98	5'442'897.54	5'236'014.47
101	Forderungen	7'155'097.79	7'812'896.44	6'755'254.23
102	Kurzfristige Finanzanlagen	0.00	0.00	0.00
104	Aktive Rechnungsabgrenzungen	2'117'128.60	773'103.85	742'724.66
107	Finanzanlagen	190'129.00	396'074.80	605'264.95
108	Sachanlagen FV	4'819'908.00	4'819'908.00	4'819'908.00
	TOTAL FINANZVERMÖGEN	21'841'829.37	19'244'880.63	18'159'166.31
	VERWALTUNGSVERMÖGEN			
140	Sachanlagen VV	20'859'112.65	15'883'168.60	14'714'910.00
142	Immaterielle Anlagen	591'258.00	532'762.00	379'888.00
144	Darlehen	0.00	0.00	0.00
145	Beteiligungen, Grundkapitalien	35'002.00	35'002.00	35'002.00
146	Investitionsbeiträge	184'625.00	193'856.00	203'087.00
	TOTAL VERWALTUNGSVERMÖGEN	21'669'997.65	16'644'788.60	15'332'887.00
	AKTIVEN	43'511'827.02	35'889'669.23	33'492'053.31
	PASSIVEN			
	FREMDKAPITAL			
	Kurzfristiges Fremdkapital			
200	Laufende Verbindlichkeiten	2'896'231.66	2'596'192.82	1'646'947.17
201	Kurzfristige Finanzverbindlichkeiten	3'000'000.00	91'210.75	42'564.25
204	Passive Rechnungsabgrenzungen	237'755.40	91'210.75	42'564.25
205	Kurzfristige Rückstellungen	83'840.00	62'630.00	68'900.00
	Total kurzfristiges Fremdkapital	6'217'827.06	2'841'244.32	1'800'975.67
	Langfristiges Fremdkapital			
206	Langfristige Finanzverbindlichkeiten	21'500'000.00	18'500'000.00	18'500'000.00
209	Verbindlichk.ggü.SF u.Fonds im FK	189'365.64	187'988.04	241'585.09
	Total langfristiges Fremdkapital	21'689'365.64	18'687'988.04	18'741'585.09
	TOTAL FREMDKAPITAL	27'907'192.70	21'529'232.36	20'542'560.76
	EIGENKAPITAL			
290	Verpfl.(+),Vorschüsse(-)ggü.Spezialfin.	6'189'464.14	5'863'437.33	5'112'797.41
293	Vorfinanzierungen	5'018'644.75	4'432'173.45	4'003'146.25
294	Reserven	1'122'307.91	874'839.32	587'935.62
296	Neubewertungsreserve Finanzvermögen	216'882.60	223'862.60	230'842.60
299	Bilanzüberschuss /-fehlbetrag	3'057'334.92	3'057'334.92	3'057'334.92
	TOTAL EIGENKAPITAL	15'604'634.32	14'451'647.62	12'992'056.80
	PASSIVEN	43'511'827.02	35'980'879.98	33'534'617.56

4 FUNKTIONEN

4.1 Erfolgsrechnung

		Rechnung 2023		Budget 2023		Rechnung 2022	
		Aufwand	Ertrag	Aufwand	Ertrag	Aufwand	Ertrag
		16'342'252.15	16'342'252.15	15'548'475.00	15'548'475.00	15'738'433.09	15'738'433.09
0	Allgemeine Verwaltung Nettoaufwand	2'274'429.49	276'707.60 1'997'721.89	1'817'310.00	251'250.00 1'566'060.00	2008416.39	284014.68 1'724'401.71
1	Öffentliche Ordnung und Sicherheit Nettoaufwand	939'573.30	897'223.84 42'349.46	986'180.00	955'710.00 30'470.00	883293.4 4064.82	887358.22
2	Bildung Nettoaufwand	3'511'516.82	851'918.77 2'659'598.05	3'296'822.00	781'604.00 2'515'218.00	3'144'385.47	752'373.40 2'392'012.07
3	Kultur, Sport und Freizeit, Kirche Nettoaufwand	834'077.24	519'156.39 314'920.85	747'380.00	414'045.00 333'335.00	997'054.60	656'857.90 340'196.70
4	Gesundheit Nettoaufwand	19'262.40	19'262.40	20'623.00	20'623.00	15'085.70	15'085.70
5	Soziale Sicherheit Nettoaufwand	3'617'280.89	916'801.71 2'700'479.18	3'674'460.00	683'660.00 2'990'800.00	3'534'508.55	692'631.65 2'841'876.90
6	Verkehr und Nachrichtenübermittlung Nettoaufwand	891'417.60	193'447.60 697'970.00	899'050.00	217'400.00 681'650.00	900'221.35	201'622.57 698'598.78
7	Umweltschutz und Raumordnung Nettoaufwand	2'136'558.55	1'921'760.45 214'798.10	2'507'400.00	2'306'150.00 201'250.00	2'328'330.50	2'084'555.15 243'775.35
8	Volkswirtschaft Nettoertrag	3'803.90	119'932.30 116'128.40	5'850.00	130'000.00 124'150.00	5'751.20	127'095.45 121'344.25
9	Finanzen und Steuern Nettoertrag	2'114'331.96	10'645'303.49 8'530'971.53	1'593'400.00	9'808'656.00 8'215'256.00	1'921'385.93	10'051'924.07 8'130'538.14

4.2 Investitionsrechnung

		Rechnung 2023		Budget 2023		Rechnung 2022	
		Ausgaben	Einnahmen	Ausgaben	Einnahmen	Ausgaben	Einnahmen
		14'304'137.90	14'304'137.90	7'147'231.00	7'147'231.00	6'698'305.00	6'698'305.00
0	Allgemeine Verwaltung Nettoausgaben	10'621.75	10'621.75	390'000.00	390'000.00	228'429.80	228'429.80
1	Öffentliche Ordnung und Sicherheit, Verteidigung Nettoausgaben	109'359.50	109'359.50	150'000.00	150'000.00		
2	Bildung Nettoausgaben	549'141.55	549'141.55	793'059.00	793'059.00	187'603.15	187'603.15
3	Kultur, Sport und Freizeit, Kirche Nettoausgaben	1'578'344.75	177'100.00 1'401'244.75	2'512'055.00	2'512'055.00	1'276'004.50	572'700.00 703'304.60
6	Verkehr und Nachrichtenübermittlung Nettoeinnahmen	566'409.10 715'693.40	1'282'102.50	958'494.00 241'506.00	1'200'000.00	1'612'376.65	48'720.00 1'563'656.65
7	Umweltschutz und Raumordnung Nettoausgaben	7'510'343.50	2'520'715.25 4'989'628.25	2'343'623.00	800'000.00 1'543'623.00	1'383'105.65 6'259.50	1'389'365.15
9	Finanzen und Steuern Nettoeinnahmen	3'979'917.75 6'344'302.40	10'324'220.15			2'010'785.15 2'676'734.70	4'687'519.85

Nettoinvestitionen:
 Gesamthaushalt
 Allgemeiner Haushalt
 Spezialfinanzierungen

CHF	6'344'302.40
CHF	3'743'825.45
CHF	2'600'476.95

5 SACHGRUPPEN

5.1 Erfolgsrechnung

	Rechnung 2023		Budget 2023		Rechnung 2022	
	Aufwand	Ertrag	Aufwand	Ertrag	Aufwand	Ertrag
Aufwand						
30 Personalaufwand	2'769'997.45		2'430'191.00		2'435'713.75	
31 Sach- und übriger Betriebsaufwand	3'343'114.09		3'256'664.00		2'861'501.18	
33 Abschreibungen Verwaltungsvermögen	1'309'862.35		1'354'490.00		1'355'602.10	
34 Finanzaufwand	412'539.22		80'900.00		195'866.88	
35 Einlagen in Fonds und Spezialfinanzierungen	664'640.40		525'849.00		543'842.90	
36 Transferaufwand	7'122'238.19		7'284'770.00		7'146'864.71	
38 Ausserordentlicher Aufwand	269'579.44		80'000.00		366'903.70	
39 Interne Verrechnungen	33'280.80		29'580.00		27'020.00	
3 TOTAL AUFWAND	15'925'251.94		15'042'444.00		14'933'315.22	
4 Ertrag						
40 Fiskalertrag		9'797'530.60		8'968'000.00		9'403'201.95
41 Regalien und Konzessionen		119'932.30		130'000.00		125'750.45
42 Entgelte		3'019'250.78		2'634'056.00		3'033'701.42
43 Verschiedene Erträge		153'146.90		32'000.00		86'666.45
44 Finanzertrag		417'107.09		310'835.00		298'457.17
45 Entnahmen Fonds u. Spezialfinanzierungen		88'619.95		193'590.00		180'330.65
46 Transferertrag		2'603'770.33		3'051'298.00		2'507'362.00
48 Ausserordentlicher Ertrag		18'640.00		27'980.00		21'465.05
49 Interne Verrechnungen		33'280.80		29'580.00		27'020.00
4 TOTAL ERTRAG		16'251'278.75		15'377'339.00		15'683'955.14
ABSCHLUSS						
90 Abschluss Erfolgsrechnung	417'000.21	90'973.40	506'031.00	171'136.00	805'117.87	54'477.95
9 ABSCHLUSS GESAMTHAUSHALT	417'000.21	90'973.40	506'031.00	171'136.00	805'117.87	54'477.95
TOTAL ERFOLGSRECHNUNG	16'342'252.15	16'342'252.15	15'548'475.00	15'548'475.00	15'738'433.09	15'738'433.09

5.2 Investitionsrechnung

		Rechnung 2023		Budget 2023		Rechnung 2022	
		Ausgaben	Einnahmen	Aufwand	Einnahmen	Ausgaben	Einnahmen
AUSGABEN							
50	Sachanlagen	10'079'793.60		6'786'695.00		4'388'306.15	
51	Investitionen auf Rechnung Dritter						
52	Immaterielle Anlagen	244'426.55		360'536.00		299'213.70	
54	Darlehen						
55	Beteiligungen und Grundkapitalien						
56	Eigene Investitionsbeiträge						
57	Durchlaufende Investitionsbeiträge						
5	TOTAL AUSGABEN	10'324'220.15		7'147'231.00		4'687'519.85	
EINNAHMEN							
60	Übertrag.Sachanlagen ins Finanzvermögen						
61	Rückerstattungen		2'526'276.70		2'000'000.00		1'418'085.15
62	Abgang immaterielle Anlagen						
63	Investitionsbeiträge f.eigene Rechnung		1'453'641.05				592'700.00
64	Rückzahlung von Darlehen						
65	Übertragung von Beteiligungen						
66	Rückzahlung eigener Investitionsbeiträge						
67	Durchlaufende Investitionsbeiträge						
6	TOTAL EINNAHMEN		3'979'917.75		2'000'000.00		2'010'785.15
59	Übertrag an Bilanz (Passivierungen)	10'324'220.15		7'147'231.00		4'687'519.85	
69	Übertrag an Bilanz (Aktivierungen)		3'979'917.75		2'000'000.00		2'010'785.15
NETTOINVESTITIONEN		6'344'302.40		5'147'231.00		2'676'734.70	

6 GELDFLUSSRECHNUNG

Geldflussrechnung

Laupen

Bezeichnung	CHF	CHF
	2023	2022
Geldfluss aus betrieblicher Tätigkeit		
Ertragsüberschuss / (-) Aufwandüberschuss	0.00	0.00
Abschreibungen Verwaltungsvermögen	1'055'048.65	1'057'709.85
Abschreibungen Investitionsbeiträge	9'231.00	9'231.00
Einlagen in das Eigenkapital	269'579.44	366'903.70
(-) Entnahmen aus dem Eigenkapital	-18'640.00	-21'465.05
Verluste aus Verkauf Finanzanlagen FV und Übertragung Finanzanlagen FV ins VV / (-) Gewinne aus Verkauf Finanzanlagen FV	0.00	0.00
(-) Gewinne aus Verkauf Sachanlagen FV / Verluste aus Veräusserung Sachanlagen FV und Übertragung Sachanlagen FV ins VV	-11'820.00	0.00
(-) Wertberichtigungen Anlagen FV / Wertberichtigungen Anlagen FV	-4'610.00	0.00
Wertberichtigungen Darlehen/Beteiligungen VV	0.00	0.00
(-) Aufwertung VV	0.00	0.00
Abnahme/(-) Zunahme Forderungen	711'515.65	-1'013'793.16
Abnahme/(-) Zunahme Vorräte	0.00	0.00
Abnahme/(-) Zunahme aktive Rechnungsabgrenzungen	251'505.55	-78'596.64
Zunahme/(-) Abnahme Laufende Verbindlichkeiten	300'038.84	949'245.65
Zunahme/(-) Abnahme kurzfr. Rückstellungen	21'210.00	-6'270.00
Zunahme/(-) Abnahme passive Rechnungsabgrenzungen	146'544.65	48'871.75
(-) Abnahme/Zunahme langfr. Rückstellungen	0.00	0.00
(-) Abnahme/Zunahme übrige Spezialfinanzierungen	0.00	0.00
Geldfluss aus betrieblicher Tätigkeit Einwohnergemeinde (allg. Haushalt)	2'729'603.78	1'311'837.10
Geldfluss Wasserversorgung		
Ertragsüberschuss / (-) Aufwandüberschuss	45'665.28	159'607.04
Abschreibungen Verwaltungsvermögen	28'485.00	121'749.50
Abschreibungen Investitionsbeiträge	0.00	0.00
(-) Aufwertung VV	0.00	0.00
Abnahme/(-) Zunahme Forderungen	0.00	0.00
Abnahme/(-) Zunahme aktive Rechnungsabgrenzungen	0.00	0.00
Abnahme/(-) Zunahme Vorräte	0.00	0.00
(-) Abnahme/Zunahme Laufende Verbindlichkeiten	0.00	0.00
(-) Abnahme/Zunahme passive Rechnungsabgrenzungen	0.00	-1.30
Zunahme/(-) Abnahme Vorfinanzierung Werterhalt	184'736.40	76'174.40
(-) Abnahme/Zunahme übrige Vorfinanzierungen	0.00	0.00
Geldfluss aus betrieblicher Tätigkeit Wasserversorgung	258'886.68	357'529.64

Geldflussrechnung

Laupen

Bezeichnung	CHF	CHF
	2023	2022
Geldfluss Abwasserentsorgung		
Ertragsüberschuss / (-) Aufwandüberschuss	214'053.49	341'969.18
Abschreibungen Verwaltungsvermögen	60'134.95	58'581.15
Abschreibungen Investitionsbeiträge	0.00	0.00
(-) Aufwertung VV	0.00	0.00
Abnahme/(-) Zunahme Forderungen	0.00	0.00
Abnahme/(-) Zunahme aktive Rechnungsabgrenzungen	0.00	0.00
Abnahme/(-) Zunahme Vorräte	0.00	0.00
(-) Abnahme/Zunahme Laufende Verbindlichkeiten	0.00	0.00
(-) Abnahme/Zunahme passive Rechnungsabgrenzungen	0.00	-223.95
Zunahme/(-) Abnahme Vorfinanzierung Werterhalt	391'284.05	287'337.85
(-) Abnahme/Zunahme übrige Vorfinanzierungen	0.00	0.00
Geldfluss aus betrieblicher Tätigkeit Abwasserentsorgung	665'472.49	687'664.23
Geldfluss Abfall		
(-) Aufwandüberschuss / Ertragsüberschuss	-90'973.40	-54'477.95
Abschreibungen Verwaltungsvermögen	0.00	0.00
Abschreibungen Investitionsbeiträge	0.00	0.00
(-) Aufwertung VV	0.00	0.00
Abnahme/(-) Zunahme Forderungen	0.00	0.00
(-) Zunahme/Abnahme aktive Rechnungsabgrenzungen	-2'130.30	48'217.45
Abnahme/(-) Zunahme Vorräte	0.00	0.00
(-) Abnahme/Zunahme Laufende Verbindlichkeiten	0.00	0.00
(-) Abnahme/Zunahme passive Rechnungsabgrenzungen	0.00	0.00
(-) Abnahme/Zunahme Vorfinanzierungen	0.00	0.00
Geldfluss aus betrieblicher Tätigkeit Abfall	-93'103.70	-6'260.50
Geldfluss Ortsantenne		
Ertragsüberschuss / (-) Aufwandüberschuss	107'669.49	257'742.20
Abschreibungen Verwaltungsvermögen	129'422.75	90'499.60
Abschreibungen Investitionsbeiträge	0.00	0.00
(-) Aufwertung VV	0.00	0.00
Abnahme/(-) Zunahme Forderungen	0.00	0.00
Abnahme/(-) Zunahme aktive Rechnungsabgrenzungen	0.00	0.00
Abnahme/(-) Zunahme Vorräte	0.00	0.00
(-) Abnahme/Zunahme Laufende Verbindlichkeiten	0.00	0.00
(-) Abnahme/Zunahme passive Rechnungsabgrenzungen	0.00	0.00

Geldflussrechnung

Laupen

Bezeichnung	CHF	CHF
	2023	2022
(-) Abnahme/Zunahme Vorfinanzierungen	0.00	0.00
Geldfluss aus betrieblicher Tätigkeit Ortsantenne	237'092.24	348'241.80
Geldfluss Feuerwehr Laupen + Regio-Feuerwehr		
Ertragsüberschuss / (-) Aufwandüberschuss	49'611.95	45'799.45
Abschreibungen Verwaltungsvermögen	36'771.00	27'062.00
Abschreibungen Investitionsbeiträge	0.00	0.00
(-) Aufwertung VV	0.00	0.00
Abnahme/(-) Zunahme Forderungen	0.00	0.00
Abnahme/(-) Zunahme aktive Rechnungsabgrenzungen	0.00	0.00
Abnahme/(-) Zunahme Vorräte	0.00	0.00
(-) Abnahme/Zunahme Laufende Verbindlichkeiten	0.00	0.00
(-) Abnahme/Zunahme passive Rechnungsabgrenzungen	0.00	0.00
Zunahme/(-) Abnahme Vorfinanzierungen	12'401.85	0.00
Geldfluss aus betrieblicher Tätigkeit Feuerwehr Laupen + Regio-Feuerwehr	98'784.80	72'861.45
Geldfluss aus betrieblicher Tätigkeit Gemeindebetriebe	1'167'132.51	1'460'036.62
Total Geldfluss aus betrieblicher Tätigkeit	3'896'736.29	2'771'873.72
Geldfluss aus Investitionstätigkeit		
Zahlungen für Nettoinv. Sachanlagen + Immat. Anlagen+ Investitionsbeiträge VV	-5'337'225.45	-1'577'042.15
(-) Auszahlungen für Darlehen/Beteiligungen VV	0.00	0.00
Einzahlung für Darlehen/Beteiligungen VV	0.00	0.00
(-) Kauf Sachanlagen FV	0.00	0.00
Verkauf Sachanlagen FV	0.00	0.00
(-) Investitionen Sachanlagen FV	0.00	0.00
(-) Kauf kurzfristige Finanzanlagen FV	0.00	0.00
Verkauf kurzfristige Finanzanlagen FV	0.00	0.00
(-) Kauf langfristige Finanzanlagen FV	0.00	0.00
Verkauf langfristige Finanzanlagen FV	205'945.80	209'190.15
Geldfluss aus Investitionstätigkeit Einwohnergemeinde (allg. Haushalt)	-5'131'279.65	-1'367'852.00
Geldfluss Wasserversorgung		
Zahlungen für Nettoinvestitionen VV Wasserversorgung	-450'889.60	-83'727.05
Geldfluss aus Investitionstätigkeit Wasserversorgung	-450'889.60	-83'727.05

Geldflussrechnung

Laupen

Bezeichnung	CHF	CHF
	2023	2022
Geldfluss Abwasserentsorgung		
Zahlungen für Nettoinvestitionen VV Abwasserentsorgung	-638'983.10	-312'660.90
Geldfluss aus Investitionstätigkeit Abwasserentsorgung	-638'983.10	-312'660.90
Geldfluss Abfall		
Zahlungen für Nettoinvestitionen VV Abfall	0.00	0.00
Geldfluss aus Investitionstätigkeit Abfall	0.00	0.00
Geldfluss Ortsantenne		
Zahlungen für Nettoinvestitionen VV Ortsantenne	-1'401'244.75	-703'304.60
Geldfluss aus Investitionstätigkeit Ortsantenne	-1'401'244.75	-703'304.60
Geldfluss Feuerwehr Laupen + Regio-Feuerwehr		
Zahlungen für Nettoinvestitionen VV Feuerwehr Laupen + Regio-Feuerwehr	-109'359.50	0.00
Geldfluss aus Investitionstätigkeit Feuerwehr Laupen + Regio-Feuerwehr	-109'359.50	0.00
Geldfluss aus Investitionstätigkeit Gemeindebetriebe	-2'600'476.95	-1'099'692.55
Total Geldfluss aus Investitionstätigkeit	-7'731'756.60	-2'467'544.55
Geldfluss aus Finanzierungstätigkeit		
(-) Abnahme/ Zunahme Kontokorrente mit Dritten	-53'717.00	-43'849.05
Aufnahme kurzfristige Finanzverbindlichkeiten	3'000'000.00	0.00
(-) Rückzahlung kurzfristige Finanzverbindlichkeiten	0.00	0.00
Aufnahme langfristige Finanzverbindlichkeiten	3'000'000.00	8'500'000.00
(-) Rückzahlung langfristige Finanzverbindlichkeiten	0.00	-8'500'000.00
Zunahme(-) Abnahme Stiftungen, Legate, Zuwendungen im FK sowie Fonds im FK	1'377.60	-53'597.05
Geldfluss aus Finanzierungstätigkeit Einwohnergemeinde (allg. Haushalt)	5'947'660.60	-97'446.10
Total Geldfluss (alle)	2'112'640.29	206'883.07
Bestand Netto-Flüssige Mittel und kurzfristige Geldanlagen 1.1.	5'442'897.54	5'236'014.47
Bestand Netto-Flüssige Mittel und kurzfristige Geldanlagen 31.12.	7'555'537.83	5'442'897.54
<i>Kontrollrechnung: Differenz</i>	<i>0.00</i>	<i>0.00</i>

7 FINANZKENNZAHLEN

7.1 Gesamthaushalt

Kennzahl	Rechnung 2023	Rechnung 2022	Ø 8 Jahre	Kommentar/Interpretation
	Wert	Wert	Wert	
Nettoverschuldungsquotient	73.60%	25.86%	31.05%	Der Nettoverschuldungsquotient gibt an, welcher Anteil der direkten Steuern der natürlichen und juristischen Personen +/- Finanzausgleich erforderlich wäre, um die Nettoschulden zu tilgen. Richtwert: < 100% gut.
Selbstfinanzierungsgrad	38.97%	105.52%	77.21%	Der Selbstfinanzierungsgrad in % der Nettoinvestitionen. Der Selbstfinanzierungsgrad gibt Antwort auf die Frage, wie weit die Investitionen aus selbst erarbeiteten Mitteln bezahlt werden können. Richtwert: > 100% ideal.
Zinsbelastungsanteil	1.30%	0.23%	0.29%	Nettozinsen in % des laufenden Ertrages. Der Zinsbelastungsanteil sagt aus, wie stark der laufende Ertrag durch den Zinsendienst belastet ist. Je tiefer der Wert, desto grösser der Handlungsspielraum. Richtwert: 0-4% gut.
Burttverschuldungsanteil	169.50%	134.87%	130.16%	Bruttoschuld in % des laufenden Ertrages. Die Bruttoverschuldung informiert über das Mass der Verschuldung einer Gemeinde. Richtwert: < 50% = sehr gut.
Investitionsanteil	43.09%	27.07%	24.68%	Bruttoinvestitionen in % der Gesamtausgaben. Der Investitionsanteil informiert über das Mass der Investitionstätigkeit einer Gemeinde. Richtwert: < 10% = schwache Investitionstätigkeit.
Kapitaldienstanteil	9.43%	8.95%	9.21%	Kapitaldienst in % des laufenden Ertrages. Der Kapitaldienstanteil informiert darüber, wie stark der laufende Ertrag durch Zinsendienst und Abschreibungen belastet ist. Richtwert: < 5% = geringe Belastung.
Nettoschuld in Franken pro Einwohner	CHF 3'277	CHF 664	CHF 744	Die Nettoschuld pro Einwohner wird als Gradmesser für die Verschuldung verwendet. Ein negativer Wert entspricht einem Nettovermögen pro Einwohner.
Selbstfinanzierungsanteil	15.25%	18.06%	17.25%	Selbstfinanzierung in % des laufenden Ertrages. Der Selbstfinanzierungsanteil gibt Auskunft über die finanzielle Leistungsfähigkeit unserer Gemeinde. Je höher der Wert, desto grösser ist der Spielraum für den Schuldenabbau oder die Finanzierung von Investitionen und deren Folgekosten. Richtwert: 10-20% = mittel.
Nettozinsbelastungsanteil	0.98%	-0.02%	-0.90%	Finanzaufwand netto in % des Steuerertrages. Richtwert 0-4% = sehr tiefe Belastung
Massgebliches Eigenkapital pro Einwohner	CHF 1'566	CHF 1'479	CHF 1'200	Vergleichsgrösse (CHF 0 bis 2'000.00 = geringes massgebliches Einkommen)

7.2 Allgemeiner Haushalt

Kennzahl	Rechnung 2023	Rechnung 2022	Ø 8 Jahre	Kommentar/Interpretation
	Wert	Wert	Wert	
Selbstfinanzierungsgrad	34.84%	91.01%	81.82%	Der Selbstfinanzierungsgrad in % der Nettoinvestitionen. Der Selbstfinanzierungsgrad gibt Antwort auf die Frage, wie weit die Investitionen aus selbst erarbeiteten Mitteln bezahlt werden können. Richtwert: > 100% ideal.
Bilanzüberschussquotient	37.10%	36.05%	36.68%	Bilanzüberschuss in % des Fiskalertrages (inkl. Finanzausgleich). Nach Gemeindegrösse abgestufte Mindestausstattung des Eigenkapitals (Bilanzüberschuss) zur Abdeckung von Aufwandüberschüssen, zum Schutz vor einem Bilanzfehlbetrag sowie zur Verstärkung der Risikofähigkeit. Richtwert: > 30 % Gemeinden von 2'000 - 10'000 Einwohner.

7.3 Spezialfinanzierung Wasserversorgung

Kennzahl	Rechnung 2023	Rechnung 2022	Ø 8 Jahre	Kommentar/Interpretation
	Wert	Wert	Wert	
Selbstfinanzierungsgrad	57.40%	426.92%	134.62%	Der Selbstfinanzierungsgrad in % der Nettoinvestitionen. Der Selbstfinanzierungsgrad gibt Antwort auf die Frage, wie weit die Investitionen aus selbst erarbeiteten Mitteln bezahlt werden können. Richtwert: > 100% ideal.
Kostendeckungsgrad	110.62%	132.36%	112.11%	Aufwand in % des Ertrages. Der Kostendeckungsgrad gibt Antwort auf die Frage, wie weit der Aufwand aus selbst erarbeiteten Erträgen gedeckt ist. Richtwert: > 100% = Ertragsüberschuss.
Werterhaltungsquote	1.18%	0.34%	0.33%	Bestand Werterhalt in % des Wiederbeschaffungswertes.

7.4 Spezialfinanzierung Abwasserentsorgung

Kennzahl	Rechnung 2023	Rechnung 2022	Ø 8 Jahre	Kommentar/Interpretation
	Wert	Wert	Wert	
Selbstfinanzierungsgrad	104.15%	220.01%	152.30%	Der Selbstfinanzierungsgrad in % der Nettoinvestitionen. Der Selbstfinanzierungsgrad gibt Antwort auf die Frage, wie weit die Investitionen aus selbst erarbeiteten Mitteln bezahlt werden können. Richtwert: > 100% ideal.
Kostendeckungsgrad	128.90%	152.92%	130.73%	Aufwand in % des Ertrages. Der Kostendeckungsgrad gibt Antwort auf die Frage, wie weit der Aufwand aus selbst erarbeiteten Erträgen gedeckt ist. Richtwert: > 100% = Ertragsüberschuss.
Werterhaltungsquote	12.93%	11.67%	9.06%	Bestand Werterhalt in % des Wiederbeschaffungswertes.

7.5 Spezialfinanzierung Abfall

Kennzahl	Rechnung 2023	Rechnung 2022	Ø 8 Jahre	Kommentar/Interpretation
	Wert	Wert	Wert	
Selbstfinanzierungsgrad	keine Investitionen im 2023	keine Investitionen im 2022	keine Investitionen	Der Selbstfinanzierungsgrad in % der Nettoinvestitionen. Der Selbstfinanzierungsgrad gibt Antwort auf die Frage, wie weit die Investitionen aus selbst erarbeiteten Mitteln bezahlt werden können. Richtwert: > 100% ideal.
Kostendeckungsgrad	75.91%	84.00%	86.78%	Aufwand in % des Ertrages. Der Kostendeckungsgrad gibt Antwort auf die Frage, wie weit der Aufwand aus selbst erarbeiteten Erträge gedeckt ist. .

7.6 Spezialfinanzierung Regio Feuerwehr Laupen

Kennzahl	Rechnung 2023	Rechnung 2022	Ø 8 Jahre	Kommentar/Interpretation
	Wert	Wert	Wert	
Selbstfinanzierungsgrad	0.00%	0.00%	5.06%	Der Selbstfinanzierungsgrad in % der Nettoinvestitionen. Der Selbstfinanzierungsgrad gibt Antwort auf die Frage, wie weit die Investitionen aus selbst erarbeiteten Mitteln bezahlt werden können. Richtwert: > 100% ideal.
Kostendeckungsgrad	100.00%	100.00%	87.85%	Aufwand in % des Ertrages. Der Kostendeckungsgrad gibt Antwort auf die Frage, wie weit der Aufwand aus selbst erarbeiteten Erträge gedeckt ist. .

7.7 Spezialfinanzierung Antenne

Kennzahl	Rechnung 2023	Rechnung 2022	Ø 8 Jahre	Kommentar/Interpretation
	Wert	Wert	Wert	
Selbstfinanzierungsgrad	16.92%	49.52%	22.21%	Der Selbstfinanzierungsgrad in % der Nettoinvestitionen. Der Selbstfinanzierungsgrad gibt Antwort auf die Frage, wie weit die Investitionen aus selbst erarbeiteten Mitteln bezahlt werden können. Richtwert: > 100% ideal.
Kostendeckungsgrad	161.80%	200.53%	138.89%	Aufwand in % des Ertrages. Der Kostendeckungsgrad gibt Antwort auf die Frage, wie weit der Aufwand aus selbst erarbeiteten Erträgen gedeckt ist. .

Für die Erstellung der Jahresrechnung:

Finanzverwaltung Laupen

Der Finanzverwalter:

Ulrich Grunder

8 ANTRAG DER EXEKUTIVE

GENEHMIGUNG:

Gemäss Art. 71 GV (170.111) verabschiedet der Gemeinderat die Jahresrechnung 2023 der Einwohnergemeinde Laupen:

ERFOLGSRECHNUNG	Aufwand Gesamthaushalt	CHF	15'925'251.94
	Ertrag Gesamthaushalt	CHF	16'251'278.75
	Ertragsüberschuss	CHF	326'026.81
davon			
	Aufwand Allgemeiner Haushalt	CHF	13'426'024.46
	Ertrag Allgemeiner Haushalt	CHF	13'426'024.46
	Ergebnis	CHF	0.00
	Aufwand Wasserversorgung	CHF	430'137.47
	Ertrag Wasserversorgung	CHF	475'802.75
	Ertragsüberschuss	CHF	45'665.28
	Aufwand Abwasserentsorgung	CHF	740'638.21
	Ertrag Abwasserentsorgung	CHF	954'691.70
	Ertragsüberschuss	CHF	214'053.49
	Aufwand Abfall	CHF	377'594.45
	Ertrag Abfall	CHF	286'621.05
	Aufwandüberschuss	CHF	-90'973.40
	Aufwand Regio Feuerwehr Laupen	CHF	452'031.70
	Ertrag Regio Feuerwehr Laupen	CHF	452'031.70
	Ergebnis	CHF	0.00
	Aufwand Feuerwehr Laupen	CHF	221'332.30
	Ertrag Feuerwehr Laupen	CHF	270'944.25
	Ertragsüberschuss	CHF	49'611.95
	Aufwand Antenne	CHF	277'493.35
	Ertrag Antenne	CHF	385'162.84
	Ertragsüberschuss	CHF	107'669.49

INVESTITIONSRECHNUNG	Ausgaben	CHF	10'324'220.15
	Einnahmen	CHF	3'979'917.75
	Nettoinvestitionen	CHF	6'344'302.40
NACHKREDITE gem. separater Tabelle		CHF	0.00

Rechnungsablage und Antrag auf Genehmigung der Jahresrechnung:

1. Der Gemeinderat Laupen legt, im Sinne von Art. 80g Gemeindeverordnung [BSG 170.111], der Gemeindeversammlung vom 13. Juni 2024 die vorliegend von der Revisionsstelle BDO AG geprüfte Jahresrechnung 2023 vor.
2. Das Rechnungsprüfungsorgan (Revisionsstelle, BDO AG) stellt der Gemeindeversammlung vom 13. Juni 2024 den Antrag auf Genehmigung der Jahresrechnung 2023 (Art. 126 Gemeindeverordnung [BSG 170.111]) gemäss Revisionsbericht.

Gemeinderat Laupen

Der Gemeindepräsidentin: Der Gemeindeschreiber

Bettina Schwab

Thomas Dräyer

Laupen, 15. April 2024

9 BESTÄTIGUNGSBERICHT

10 GENEHMIGUNG DER JAHRESRECHNUNG

Das beschlussfassende Organ der Einwohnergemeinde Laupen hat die Jahresrechnung 2023 am 13.06.2024 gemäss dem vorstehenden Antrag des Gemeinderates vom 15.04.2024 genehmigt.

Laupen, 13.06.2024

Einwohnergemeinde Laupen

Bettina Schwab
Gemeindepräsidentin

Thomas Dräyer
Gemeindeschreiber

11 ANHANG

11.1 Regelwerk

11.1.1 Angewendetes Regelwerk

Der Rechnungsabschluss der Einwohnergemeinde Laupen ist in Übereinstimmung mit den geltenden kantonalen gesetzlichen Grundlagen erstellt worden.

Gemeindegesezt (GG, BSG 170.11)

Gemeindeverordnung (GV, BSG 170.111)

Direktionsverordnung über den Finanzhaushalt der Gemeinden (FHDV, BSG 170.511)

Diese orientieren sich gemäss Art. 70 Absatz 1 GG am Harmonisierten Rechnungslegungsmodell für die Kantone und Gemeinden, HRM2, laut Handbuch der Konferenz der Kantonalen Finanzdirektoren. Die kantonalen Bestimmungen weichen in einzelnen Bereichen von den Empfehlungen des HRM2 ab. Das Amt für Gemeinden und Raumordnung stellt eine Auflistung dieser Ausnahmen zur Verfügung unter www.be.ch/gemeinden > Rubrik Gemeindefinanzen > HRM2 > Praxishilfen.

11.1.2 Bewertung Finanzvermögen (s. Art. 32d Abs. b FHDV)

Vermögenswerte im Finanzvermögen werden bilanziert, wenn sie einen künftigen Nutzen erbringen und ihr Wert verlässlich ermittelt werden kann. Sie werden bei erstmaliger Bilanzierung zu Anschaffungs- bzw. Herstellungskosten bilanziert. Entstehen der Gemeinde keine Kosten, wird zum Verkehrswert zum Zeitpunkt des Zugangs bilanziert. Folgebewertungen erfolgen zum Verkehrswert am Bilanzstichtag, wobei eine systematische Neubewertung bei Liegenschaften mit Ausnahme von Baurechten alle fünf Jahre oder bei Änderung des Amtlichen Werts, bei allen anderen Vermögenswerten jährlich erfolgt. Die Bilanzwerte sind bei eingetretenen dauerhaften Wertminderungen oder Verlusten sofort zu berichtigen.

Neubewertungsreserve Finanzvermögen

Das Finanzvermögen wurde gemäss Anhang ,1 Art. 81, Absatz 3, Ziffer 3 Übergangsbestimmungen der Gemeindeverordnung per 01.01.2016 neu bewertet. Die Neubewertungsreserve hat per 31.12.2016 CHF 232'342.60 betragen. Für das Jahr 2022 sind keine Neubewertungen vorgenommen worden.

Folgebewertung Finanzvermögen per 31.12.2022 (Art. 81 GV, BSG 170.111):

Folgebewertung Finanzvermögen (Art.81 GV, BSG 170.111)				
Bilanzkonto	Bezeichnung	Auf-/Abwertung in CH	Bewertungsmethode	Letztmalige Bewertung
10700.01	Inhaberaktien STB	0.00	Steuerverz.Valiant 31.12.2023	31.12.2023
10700.02	Bern-Lötschberg-Simplon-Bahn BLS	0.00	Steuerverz.Valiant 31.12.2023	31.12.2023
10700.03	Bandgenossenschaft Bern	0.00	Steuerverz.Valiant 31.12.2023	31.12.2023
	Total Aktien Finanzvermögen	0.00		
10800.01	Grundstücke FV (Land Eichenweg)	0.00	Amtlicher Wert x Faktor 1.4	31.12.2023
10840.01	Trsfostation; Lang m.3 Garagen,Murstrstr.19	0.00	Amtlicher Wert x Faktor 1.4	31.12.2023
10840.01	Villa Freiburghaus	0.00	Kaufpreis belassen	31.12.2023
10840.01	Liegenschaft Bärenplatz	0.00	Amtlicher Wert x Faktor 1.4	31.12.2023
10840.01	Hirsried Remise mit Umschwung	0.00	Amtlicher Wert x Faktor 1.4	31.12.2023
	Total Liegenschaftfften Finanzvermögen	0.00		

11.1.3 Bewertung Verwaltungsvermögen

Vermögenswerte im Verwaltungsvermögen werden bilanziert, wenn sie einen künftigen mehrjährigen öffentlichen Nutzen hervorbringen und ihr Wert verlässlich ermittelt werden kann. Sie werden zu Anschaffungs- bzw. Herstellkosten nach der Nettomethode bilanziert und nach der definierten Nutzungsdauer linear abgeschrieben. Entstehen der Gemeinde keine Kosten, wird zum Verkehrswert zum Zeitpunkt des Zugangs bilanziert. Die Bilanzwerte sind bei eingetretenen dauerhaften Wertminderungen oder Verlusten sofort zu berichtigen. Die geltenden Anlagekategorien und Nutzungsdauern sind in Anhang 2 GV umschrieben.

11.1.4 Aktivierungsgrenzen

Allgemeiner Haushalt	CHF 50'000.00
Spezialfinanzierung Wasserversorgung	CHF 50'000.00
Spezialfinanzierung Abwasserentsorgung	CHF 50'000.00

11.1.5 Bestehendes Verwaltungsvermögen

Seit dem Übergang auf HRM2 im Jahr 2016, wird das bestehende Verwaltungsvermögen linear über 11 Jahre abgeschrieben. Davon ausgenommen sind die Positionen gemäss Ziffer 4.1.3 der Übergangsbestimmungen der GV.

11.2 Grundlagen der Jahresrechnung

Als Grundlage für die Jahresrechnung 2023 dienen das Budget 2023 und die Vorjahresrechnung 2022.

Genehmigung/Prüfung:

	Budget	Jahresrechnung
Gemeinderat	09.10.2022	24.04.2023
Bestätigungsbericht Rechnungsprüfungsorgan		11.05.2023
Gemeindeversammlung/Urnen	30.11.2022	15.06.2023

11.3 Eigenkapitalnachweis

Eigenkapital per 01.01.2023			Veränderungsnachweis						Eigenkapital per 31.12.2023				
		CHF	Erhöhung (+) durch			CHF	Reduktion (-) durch			CHF			
29	Eigenkapital	14'451'648				1'351'220				-198'233	29	Eigenkapital	15'604'634
290	Verpflichtungen (+) bzw. Vorschüsse (-) gegenüber Spezialfinanzierungen	5'863'437			Einlagen in SF EK	417'000			Entnahmen aus SF EK	-90'973	290	Verpflichtungen (+) bzw. Vorschüsse (-) gegenüber Spezialfinanzierungen	6'189'464
29000	SF Feuerwehr einseitig	45'799	9010.01			49'612	9011.01	Entnahmen SF EK	0	29000	SF Feuerwehr einseitig	95'411	
29001	SF Wasserversorgung	2'787'680	9010.10	Einlagen in SF EK	45'665		9011.10		0	29001	SF Wasserversorgung	2'833'345	
29002	SF Abwasserentsorgung	1'655'912	9010.20	Einlagen in SF EK	214'053		9011.20		0	29002	SF Abwasserentsorgung	1'869'965	
29003	SF Abfall	128'075	9010.30	Einlagen in SF EK	0		9011.30	Entnahmen SF EK	-90'973	29003	SF Abfall	37'102	
29004	SF Ortsantenne	1'245'971	9010.01	Einlagen in SF EK	107'669		9011.01		0	29004	SF Ortsantenne	1'353'641	
293	Vorfinanzierungen	4'432'173			Einlagen in Vorfinanzierungen EK	686'751			Entnahmen aus Vorfinanzierungen des EK	-100'280	293	Vorfinanzierungen	5'018'645
29300	SF Altstadtsanierungsfonds	108'357	3893.01			0	4893.01		-1'951	29300	Allgemeiner Haushalt	106'406	
29301	SF WE Wasserversorgung	76'174	3510.10	Einlagen SF WE inkl. Anschlussgebühren	213'221		4510.01	Entnahmen Vorfinanzierungen	-28'485	29301	Wasserversorgung Werterhalt	260'911	
29302	SF WE Abwasserversorgung	3'630'044	3510.10	Einlagen SF WE inkl. Anschlussgebühren	451'419		4510.01	Entnahmen Vorfinanzierung	-60'135	29302	Abwasserentsorgung Werterhalt	4'021'328	
29306	SF WE Regio Feuerwehr Laupen	617'598	3893.02	Einlage SF WE Regio FW Laupen	22'111		4893.02	Entnahmen SF WE Regio FW Laupen	-9'709	29306	SF WE Rgio FW Laupen	630'000	
294	Reserven	874'839			Einlagen	247'469			Entnahmen	0	294	Reserven	1'122'308
29400	Zusätzliche Abschreibungen	874'839	3894.01	Einlage zusätzliche Abschreibungen	247'469		4894.01		0	29400	Zusätzliche Abschreibungen	1'122'308	
296	Neubewertungsreserve Finanzvermögen	223'863			Einlagen	0			Entnahmen	-6'980	296	Neubewertungsreserve Finanzvermögen	216'883
29600	Neubewertungsreserve FV	20'938	3896.01	Einlagen	0		4896.01		-6'980	29600	Neubewertungsreserve FV	13'958	
29601	Schwankungsreserve	202'925	3896.01	Einlage	0		4896.01	Entnahmen	0	29601	Schwankungsreserve	202'925	
298	Übriges Eigenkapital	0	3898	Einlagen übriges Eigenkapital	0		4898	Entnahmen übriges Eigenkapital	0	298	Übriges Eigenkapital	0	
299	Bilanzüberschuss/-Fehlbetrag	3'057'335	2990	Jahresergebnis Überschuss (+) Defizit (-)	0					299	Bilanzüberschuss/-Fehlbetrag	3'057'335	

11.4 Rückstellungsspiegel

205 Kurzfristige Rückstellungen

Konto	Bezeichnung	01.01.2023	Veränderung			Buchwert 31.12.2023	Kommentar zu Veränderung und Weiterbestand
			Bildung	Verwen- dung	Auflö- sung		
20500.01	Ferien- und Überzeitguthaben Personal	57'630.00	27'750.00		-1'540.00	83'840.00	Abnahme Ferien- und Überzeitgut- haben Rückstellung hängiger Personalfall
20510.01	Kurzfrist.Rückstellungen f.a.Anspüche des Personals	5'000.00			-5'000.00	0.00	

208 Langfristige Rückstellungen

Konto	Bezeichnung	Bucher- wert 01.01.2023	Veränderung			Buchwert 31.12.2023	Kommentar zu Veränderung und Weiterbestand
			Bildung	Verwen- dung	Auflö- sung		
	Keine						

11.5 Beteiligungsspiegel

Beteiligungsspiegel											
Beteiligungen (im Sinne der öffentlichen Aufgabenerfüllung)											
Name, Sitz Rechtsform	Tätigkeitsgebiet	Nominalka- pital (100%)	Eigentums- anteil	Stimmanteil - E: Exekutive - L: Legislative	Wesentliche Beteiligte	Buchwert per 31.12.23	Anschaffungs- wert	Wesentliche Beteiligungen der Organisation	Rechnungslegungs- norm; Aussage zur Jahresrechnung	Zahlungsströme Berichtsjahr	Spezifische Risiken
Gemeindeeigene Unternehmen (Anstalten) gem. Art. 64 Abs. 1 Bst. b GG											
keine gemeindeeigene Unternehmen											
Öffentlich-rechtliche Organisationen der interkommunalen Zusammenarbeit (Gemeindeverbände, Anstalten etc.)*											
Betagtenzentrum Laupen	Betagtenunterstützung					0	0	keine	HRM, Aufw andverrechnung		gem.Art.60OgR
Sozialdienst Amt Laupen	soziale Unterstützung					0	0	keine	HRM, Aufw andverrechnung		Art.41 Statuten
Wasserbauverband untere Saane	Wasserbau					0	0	keine	HRM, Aufw andverrechnung		Art.39 OgR
ARA Sensetal	Abwasser					0	0	keine	HRM, Aufw andverrechnung		Art. 59 OgR
Juristische Personen des Privatrechts*											
BLS (Bern-Lötschberg-Simplon)	Schienenverkehr	400	0.00%			120	400				120.00
Senstalbahn AG	Schienenverkehr	200	0.00%			1	200				1.00
Genossenschaft Ski-u.Ferienhaus Habkern	Liegenschaft	5'200	0.00%			1	5'200				1.00
Bandgenossenschaft Bern		250	0.00%			1	250				250.00
Kulturodrom Laupen		5'000	0.00%			1	5'000				
Stiftung Schloss Laupen		35'000	0.00%			35'000	35'000				
Mitgliedschaften in einfachen Gesellschaften, Kollektiv- und Kommanditgesellschaften*											
Vertragliche Beziehungen zur Erfüllung von Gemeindeaufgaben*											

11.6 Gewährleistungsspiegel

Gewährleistungsspiegel				
Name, Sitz, Rechtsform	Eigentümer wesentliche Miteigentümer	Angaben zu den gesicherten Leistungen Art, Betrag, Verfall, Zinsangaben usw.)	Zahlungsströme im Berichtsjahr	Spezifische zusätzliche Angaben
Privatrechtliche Unternehmen (nach OR/ZGB)				
Verschiedene Dorfvereine	Richtlinie vom....	Budgetierte Beiträge CHF ...	CHF....	gem. Konto
PK Previs, Bern, Stiftung	Versicherte	Nachschusspflicht bei Unterdeckung, Sanierungsmassnahmen je nach Deckungsgrad	Prämien	Deckungsgrad per 31.12.23 ca. 103.39%
Öffentlich-rechtliche Unternehmen (nach Gemeindegesetz)				
keine				
Öffentlich-rechtliche Verträge				
Previs				
Weitere Verpflichtungen (Altlasten, Leasing usw.)				
Gemeindeanteil Lastenverteilung EL	BSIG-Nr. 1/170.511/7.1		CHF 751'647.00	Periodengerechte Abgrenzung nicht zwingend notwendig
Gemeindeanteil Lastenverteilung FAZU	BSIG-Nr. 1/170.511/7.1		CHF 13'358.00	Periodengerechte Abgrenzung nicht zwingend notwendig
Gemeindeanteil Lastenverteilung Sozialhilfe	BSIG-Nr. 1/170.511/7.1		CHF 1'705'526.14	Periodengerechte Abgrenzung nicht zwingend notwendig

11.7 Anlagespiegel

Anlagespiegel 2023
Finanzvermögen

		108 Finanzvermögen Sachanlagen					
		1080	1084	1086	1087	1089	
		Grundstücke unüberbaut	Gebäude Finanzvermögen	Mobilien des Finanz- vermögens	Anlagen im Bau Finanzvermögen	Übrige Sachanlagen FV	
Anschaffungskosten	Anlagewert	01.01. 2023	144'980.00	4'674'928.00			
	Zuwachs/ Zugänge	2023	16'430.00	0.00			
	Abgänge	2023	16'430.00	0.00			
	Umgliederungen	2023	0.00	0.00			
	Anlagewert	31.12. 2023	144'980.00	4'674'928.00	0.00	0.00	0.00
kumulierte Wertberichtigungen	Stand per	01.01. 2023	0.00				
	Wertminderungen	2023	0.00	0.00			
	Aufwertungen	2023	0.00	0.00			
	Umgliederungen	2023					
	Stand per	31.12. 2023	0.00	0.00	0.00	0.00	0.00
Buchwerte	Buchwert netto	31.12. 2023	144'980.00	4'674'928.00	0.00	0.00	0.00
	davon Anlagen in Leasing	31.12. 2023	0.00	0.00			
	Versicherungswerte	31.12. 2023	0.00	0.00			

Ergänzende Informationen zum Anlagespiegel im Anhang zur Jahresrechnung

Anlagespiegel 2023
Sachanlagen Verwaltungsvermögen

			140 Sachanlagen Verwaltungsvermögen								
			1400	1401	1402	1403	1404	1405	1406	1407	1409
			Grundstücke unbebaut	Strassen/ Verkehrswege	Wasserbau	Tiefbauten übrige	Hochbauten	Waldungen/ Alpen	Mobilien	Anlagen im Bau	Übrige Sachanlagen* (ohne 14099)
Anschaffungskosten	Anlagewert	01.01. 2023		2'383'548.35	257'815.90	6'067'422.60	867'214.45		1'467'454.05	3'344'080.45	9'154'622.30
	Zuwachs/ Zugänge	2023		206'353.75	235'395.20	1'647'408.20	200'050.05		110'021.00	7'909'016.70	
	Abgänge	2023		666'400.00	57'050.35	177'100.00	0.00		0.00	3'303'180.15	
	Umgliederungen	2023									
	Anlagewert	31.12. 2023	0.00	1'923'502.10	436'160.75	7'537'730.80	1'067'264.50	0.00	1'577'475.05	7'949'917.00	9'154'622.30
kumulierte ordentliche Abschreibungen	Stand per	01.01. 2023		-309'765.35	-93'661.75	-422'155.60	-135'510.45		-437'371.05		-6'260'525.30
	Planmässige Abschreibungen	2023		66'277.75	19'920.85	170'390.20	70'599.05		77'859.50		723'523.00
	Ausserplanmässige Abschreibungen	2023									
	Wertkorrekturen	2023									
	Stand per	31.12. 2023	0.00	-376'043.10	-113'582.60	-592'545.80	-206'109.50	0.00	-515'230.55	0.00	-6'984'048.30
Buchwerte	Buchwert netto	31.12. 2023	0.00	1'547'459.00	322'578.15	6'945'185.00	861'155.00	0.00	1'062'244.50	7'949'917.00	2'170'574.00
	davon Anlagen in Leasing	31.12. 2023									
	Versicherungswerte	31.12. 2023									

* darin nicht enthalten ist das bestehende VV bei Einführung von HRM2:

	Saldo per 01.01. 2023	Kumulierte Wertberichtigungen	Saldo per 31.12. 2023
Allgemeiner Haushalt	14099.01 CHF 7'941'540.90	14099.99 CHF 5'775'664.90	CHF 2'165'876.00
Wasserversorgung	14099.10 CHF 1'195'862.70	14099.91 CHF 1'195'862.70	CHF -
Abwasserentsorgung	14099.20 CHF 1.00	14099.92 CHF -	CHF 1.00
Ortsantenne	14099.50 CHF 17'217.70	14099.95 CHF 12'520.70	CHF 4'697.00
Total	CHF 9'154'622.30	CHF 6'984'048.30	CHF 2'170'574.00

Ergänzende Informationen zum Anlagespiegel im Anhang zur Jahresrechnung

Anlagespiegel 2023
 Übriges Verwaltungsvermögen

			142 Immaterielle Anlagen VV			144 Darlehen VV	145 Beteiligungen VV	146 Investitionsbeiträge VV
			1420	1427	1421 & 1429	1441-1447	1452-1456	1460-1469
			Informatik	Immat. Anlagen in Realisierung	übrige immaterielle Anlagen	Darlehen	Beteiligungen	Investitionen
Anschaffungskosten	Anlagewert	01.01. 2023	420'498.60		1'349'440.43	0.00	35'002.00	231'829.60
	Zuwachs/ Zugänge	2023	179'957.20		65'392.25			0.00
	Abgänge	2023			5'561.45	0.00		0.00
	Umgliederungen	2023						
	Anlagewert	31.12. 2023	600'455.80	0.00	1'409'271.23	0.00	35'002.00	231'829.60
kumulierte ordentliche Abschreibungen	Stand per	01.01. 2023	-219'037.60		-1'018'139.43			-37'973.60
	Planmässige Abschreibungen	2023	115'041.20		66'250.80			9'231.00
	Ausserplanmässige Abschreibungen	2023						
	Wertkorrekturen	2023						
	Stand per	31.12. 2023	-334'078.80	0.00	-1'084'390.23	0.00	0.00	-47'204.60
Buchwerte	Buchwert netto	31.12. 2023	266'377.00	0.00	324'881.00	0.00	35'002.00	184'625.00
	davon Anlagen in Leasing	31.12. 2023						
	Versicherungswerte	31.12. 2023						

Ergänzende Informationen zum Anlagespiegel im Anhang zur Jahresrechnung

11.8 Kreditkontrolle

11.8.1 Verpflichtungskredite für Investitionen

Kreditbeschluss				Kreditkontrolle in CHF								
Konto-Nr.	Organ	Datum	Kreditsumme (brutto)	Objektbezeichnung	Kumulierte Ausgaben 01.01.2023	Investitionsausgaben 2023	Kumulierte Ausgaben 31.12.2023	Kumulierte Einnahmen 01.01.2023	Investitionseinnahmen 2023	Kumulierte Einnahmen 31.12.2023	Saldo	Abrechnungsdatum
			83'366'646.95	VERPFLICHTUNGSKREDITE	18'411'901.48	10'324'220.15	28'736'121.63	4'172'974.65	3'510'327.70	8'124'172.40	54'730'525.32	
				Allgemeine Verwaltung								
0220.5200.01	GR	16.12.2019	18'2300.00	Verwaltung; Ersatz EDV-Anlage	144'092.40		144'092.40				38'207.60	
0220.5200.02	GV	01.12.2021	15'0000.00	Verwaltung; Outsourcing/Überarbeitung Informatik	135'216.15	10'621.75	145'837.90				4'162.10	
0220.5290.01	GR	17.05.2016	15'0000.00	Langzeitarchiv; Überprüfung und Coaching (GR v.17.052016 CHF 150'000.00)	19'963.80		19'963.80				13'0036.20	
0220.5290.03	GR	11.12.2023	8'0880.00	Neue Website Gemeinde Laupen							8'0880.00	
0290.5040.04	GR	18.10.2021	6'7900.00	Ersatz Heizung Anschluss an Fernwärme	72'040.60	-	72'040.60				-4'140.60	
				Öffentliche Ordnung und Sicherheit								
1506.5060.04	GR	19.12.2022	16'8520.00	Schlauchverlegefahrzeug		109'359.50	109'359.50				59'160.50	
1506.5060.05	GR	15.05.2023	12'6495.50	Persönliche Schutzausrüstung und Spinds							12'6495.50	
				Bildung								
2170.5040.07	GR	12.06.2017	5'0000.00	Sanierungs-/Unterhaltsarbeiten Schulanlage	23'876.55		23'876.55				26'123.45	
2170.5040.13	GR	02.09.2019	14'0000.00	Schulraum- und Unterhaltsplanung	125'007.30	6'207.45	131'214.75				8'785.25	
2170.5040.15	GR	15.06.2020	36'0000.00	Umbaumasnahmen Primarschulhaus	281'465.55	31'803.10	313'268.65				46'731.35	
2170.5040.16	GR	13.06.2022	13'5000.00	Neubau/Ersatzbau Kindergarten	58'805.65	103'233.85	162'039.50				-2'7039.50	
2170.5040.18	Urne	18.06.2023	5'350'000.00	Neubau Doppelkindergarten und Tagesschule		238'561.70	238'561.70				5'111'438.30	
2170.5040.16	GR	04.07.2022	17'0672.85	Netzerneruerung Schule	77'113.50	89'121.80	166'235.30				4'437.55	
2190.5200.01	GR	14.10.2019	6'3215.00	ICT Schule; Ersatz Geräte Software	64'076.55	-	64'076.55				-861.55	20.02.2023
2190.5200.02	GR	13.03.2023	8'4720.00	Ersatzbeschaffung ICT-Schülergeräte		80'213.65	80'213.65				4'506.35	
				Kultur, Sport und Freizeit								
3321.5030.06	UR	25.11.2018	6'170'000.00	Ausbau Leitungsnetz Antenne	4'244'949.70	1'578'344.75	5'823'294.45	974'050.00	177'100.00	1'151'150.00	346'705.55	
3420.5040.00	UR	28.02.2016	31'6000.00	Pavillon bei Villa Freiburghaus / neuer Bahnhof			-				31'6000.00	
				Gemeindestrassen								
6150.5010.01	GV	07.06.2006	74'5000.00	Erschliessung Stadtmatte 2. Etappe	615'868.25	196'809.95	812'678.20		196'809.95	666'400.00	-6'678.20	
6150.5010.02	GV	13.06.2013	14'4000.00	Werkleitungen Gantrischweg (Strasse)	139'595.60		139'595.60				4'404.40	
6150.5010.08	GR	20.03.2017	28'0000.00	Verkehrsberuhigungsmassn. (Tempo 30) Laupen Nord	227'376.80		227'376.80				52'623.20	
6150.5010.14	GV	14.06.2017	74'5200.00	Sanierung Mühlestrasse	740'246.80		740'246.80				4'953.20	29.11.2023
6150.5010.18	GV	04.06.2014	4'0000.00	Werkleitungen i.V. mit Wärmeverbund 1	888.90		888.90				39'111.10	
6150.5010.22	GR	14.12.2020	7'0454.35	Hirsried UeO Erschliessung	92'555.55		92'555.55				-22'101.20	
6150.5010.23	GR	07.05.2018	14'0000.00	Verkehrssanierung; Informationskonzept	82'709.80	922.90	83'632.70		5'561.45	5'561.45	56'367.30	
6150.5010.30	GR	12.08.2019	5'5000.00	Verkehrsmassnahmen Tempo 30 Laupen Süd	62'806.20		62'806.20				-7'806.20	

Kreditabschluss				Kreditkontrolle in CHF								
Konto-Nr.	Organ	Datum	Kreditsumme (brutto)	Objektbezeichnung	Kumulierte Ausgaben 01.01.2023	Investitionsausgaben 2023	Kumulierte Ausgaben 31.12.2023	Kumulierte Einnahmen 01.01.2023	Investitionseinnahmen 2023	Kumulierte Einnahmen 31.12.2023	Saldo	Abrechnungsdatum
			83'366'646.95	VERPFLICHTUNGSKREDITE	18'411'901.48	10'324'220.15	28'736'121.63	4'172'974.65	3'510'327.70	8'124'172.40	547'30'525.32	
				Allgemeine Verwaltung								
0220.5200.01	GR	16.12.2019	182300.00	Verwaltung; Ersatz EDV-Anlage	144'092.40		144'092.40				38'207.60	
0220.5200.02	GV	01.12.2021	150000.00	Verwaltung; Outsourcing/Überarbeitung Informatik	135'216.15	10'621.75	145'837.90				4'162.10	
0220.5290.01	GR	17.05.2016	150000.00	Langzeitarchiv; Überprüfung und Coaching (GR v.17.052016 CHF 150'000.00)	19'963.80		19'963.80				1300'362.20	
0220.5290.03	GR	11.12.2023	80880.00	Neue Website Gemeinde Laupen							80'880.00	
0290.5040.04	GR	18.10.2021	67900.00	Ersatz Heizung Anschluss an Fernwärme	72'040.60	-	72'040.60				-41'40.60	
				Öffentliche Ordnung und Sicherheit								
1506.5060.04	GR	19.12.2022	168520.00	Schlauchverlege fahrzeug		109'359.50	109'359.50				59'160.50	
1506.5060.05	GR	15.05.2023	126'495.50	Persönliche Schutzausrüstung und Spinds							126'495.50	
				Bildung								
2170.5040.07	GR	12.06.2017	50000.00	Sanierungs-/Unterhaltsarbeiten Schulanlage	23'876.55		23'876.55				26'123.45	
2170.5040.13	GR	02.09.2019	140000.00	Schulraum- und Unterhaltsplanung	125'007.30	6'207.45	131'214.75				8'785.25	
2170.5040.15	GR	15.06.2020	360000.00	Umbaumasnahmen Primarschulhaus	281'465.55	31'803.10	313'268.65				46'731.35	
2170.5040.16	GR	13.06.2022	135000.00	Neubau/Ersatzbau Kindergarten	58'805.65	103'233.85	162'039.50				-27'039.50	
2170.5040.18	Urne	18.06.2023	5'350'000.00	Neubau Doppelkindergarten und Tagesschule		238'561.70	238'561.70				5'111'438.30	
2170.5040.16	GR	04.07.2022	170'672.85	Netzernuerung Schule	77'113.50	89'121.80	166'235.30				4'437.55	
2190.5200.01	GR	14.10.2019	632'150.00	ICT Schule; Ersatz Geräte Software	64'076.55	-	64'076.55				-861.55	20.02.2023
2190.5200.02	GR	13.03.2023	847'200.00	Ersatzbeschaffung ICT-Schülergeräte		80'213.65	80'213.65				4'506.35	
				Kultur, Sport und Freizeit								
3321.5030.06	UR	25.11.2018	6'170'000.00	Ausbau Leitungsnetz Antenne	4'244'949.70	1'578'344.75	5'823'294.45	974'050.00	177'100.00	1'151'150.00	346'705.55	
3420.5040.00	UR	28.02.2016	316'000.00	Pavillon bei Villa Freiburghaus / neuer Bahnhof			-				316'000.00	
				Gemeindestrassen								
6150.5010.01	GV	07.06.2006	745'000.00	Erschliessung Stadtmatte 2. Etappe	615'888.25	196'809.95	812'678.20		196'809.95	666'400.00	-67'678.20	
6150.5010.02	GV	13.06.2013	144'000.00	Werkleitungen Gantrischweg (Strasse)	139'595.60		139'595.60				4'404.40	
6150.5010.08	GR	20.03.2017	280'000.00	Verkehrsberuhigungsmassn. (Tempo 30) Laupen Nord	227'376.80		227'376.80				52'623.20	
6150.5010.14	GV	14.06.2017	745'200.00	Sanierung Mühlestrasse	740'246.80		740'246.80				4'953.20	29.11.2023
6150.5010.18	GV	04.06.2014	40'000.00	Werkleitungen i.V. mit Wärme verbund 1	888.90		888.90				39'111.10	
6150.5010.22	GR	14.12.2020	704'54.35	Hirsried UeO Erschliessung	92'555.55		92'555.55				-22'101.20	
6150.5010.23	GR	07.05.2018	140'000.00	Verkehrssanierung; Informationskonzept	82'709.80	922.90	83'632.70		5'561.45	5'561.45	56'367.30	
6150.5010.30	GR	12.08.2019	55'000.00	Verkehrsmassnahmen Tempo 30 Laupen Süd	62'806.20		62'806.20				-78'06.20	

Kreditabschluss				Kreditkontrolle in CHF								
Konto-Nr.	Organ	Datum	Kreditsumme (brutto)	Objektbezeichnung	Kumulierte Ausgaben 01.01.2023	Investitionsausgaben 2023	Kumulierte Ausgaben 31.12.2023	Kumulierte Einnahmen 01.01.2023	Investitionseinnahmen 2023	Kumulierte Einnahmen 31.12.2023	Saldo	Abrechnungsdatum
			83'366'646.95	VERPFLICHTUNGSKREDITE	18'411'901.48	10'324'220.15	28'736'121.63	4'172'974.65	3'510'327.70	8'124'172.40	547'30'525.32	
				Allgemeine Verwaltung								
0220.5200.01	GR	16.12.2019	18'2300.00	Verwaltung; Ersatz EDV-Anlage	144'092.40		144'092.40				38'207.60	
0220.5200.02	GV	01.12.2021	15'0000.00	Verwaltung; Outsourcing/Überarbeitung Informatik	135'216.15	10'621.75	145'837.90				4'162.10	
0220.5290.01	GR	17.05.2016	15'0000.00	Langzeitarchiv; Überprüfung und Coaching (GR v.17.052016 CHF 150'000.00)	19'983.80		19'983.80				13'0036.20	
0220.5290.03	GR	11.12.2023	8'0880.00	Neue Website Gemeinde Laupen							8'0880.00	
0290.5040.04	GR	18.10.2021	6'7900.00	Ersatz Heizung Anschluss an Fernwärme	72'040.60	-	72'040.60				-41'40.60	
				Öffentliche Ordnung und Sicherheit								
1506.5080.04	GR	19.12.2022	16'8520.00	Schlauchverlege fahrzeug		109'359.50	109'359.50				59'160.50	
1506.5080.05	GR	15.05.2023	12'6495.50	Persönliche Schutzausrüstung und Spinds							12'6495.50	
				Bildung								
2170.5040.07	GR	12.06.2017	5'0000.00	Sanierungs-/Unterhaltsarbeiten Schulanlage	23'876.55		23'876.55				26'123.45	
2170.5040.13	GR	02.09.2019	14'0000.00	Schulraum- und Unterhaltsplanung	125'007.30	6'207.45	131'214.75				8'785.25	
2170.5040.15	GR	15.06.2020	36'0000.00	Umbaumasnahmen Primarschulhaus	281'465.55	31'803.10	313'268.65				46'731.35	
2170.5040.16	GR	13.06.2022	13'5000.00	Neubau/Ersatzbau Kindergarten	58'805.65	103'233.85	162'039.50				-27'039.50	
2170.5040.18	Urne	18.06.2023	5'350'000.00	Neubau Doppelkindergarten und Tagesschule		238'581.70	238'581.70				5'111'438.30	
2170.5040.16	GR	04.07.2022	17'0672.85	Netzerneuerung Schule	77'113.50	89'121.80	166'235.30				4'437.55	
2190.5200.01	GR	14.10.2019	6'3215.00	ICT Schule; Ersatz Geräte Software	64'076.55	-	64'076.55				-861.55	20.02.2023
2190.5200.02	GR	13.03.2023	8'4720.00	Ersatzbeschaffung ICT-Schülergeräte		80'213.65	80'213.65				4'506.35	
				Kultur, Sport und Freizeit								
3321.5030.06	UR	25.11.2018	6'17'0000.00	Ausbau Leitungsnetz Antenne	4'244'949.70	1'578'344.75	5'823'294.45	974'050.00	177'100.00	1'151'150.00	346'705.55	
3420.5040.00	UR	28.02.2016	31'6000.00	Pavillon bei Villa Freiburghaus / neuer Bahnhof			-				31'6000.00	
				Gemeindestrassen								
6150.5010.01	GV	07.06.2006	74'5000.00	Erschliessung Stadtmatte 2. Etappe	615'868.25	196'809.95	812'678.20		196'809.95	666'400.00	-67'678.20	
6150.5010.02	GV	13.06.2013	14'4000.00	Werkleitungen Gantrischweg (Strasse)	139'595.60		139'595.60				4'404.40	
6150.5010.08	GR	20.03.2017	28'0000.00	Verkehrsberuhigungsmassn. (Tempo 30) Laupen Nord	227'376.80		227'376.80				52'623.20	
6150.5010.14	GV	14.06.2017	74'5200.00	Sanierung Mühlestrasse	740'246.80		740'246.80				4'953.20	29.11.2023
6150.5010.18	GV	04.06.2014	4'0000.00	Werkleitungen i.V. mit Wärmeverbund 1	888.90		888.90				39'111.10	
6150.5010.22	GR	14.12.2020	70'454.35	Hirsried UeO Erschliessung	92'555.55		92'555.55				-22'101.20	
6150.5010.23	GR	07.05.2018	14'0000.00	Verkehrssanierung; Informationskonzept	82'709.80	922.90	83'632.70		5'561.45	5'561.45	56'367.30	
6150.5010.30	GR	12.08.2019	5'5000.00	Verkehrsmassnahmen Tempo 30 Laupen Süd	62'806.20		62'806.20				-78'06.20	

11.8.2 Nachkredite

Konto	Bezeichnung	Rechnung	Budget	Überschreitung	Nachkredit				Begründung
					gebunden	Kompetenz GR	Kompetenz GV	Beschlussdatum	
Aufgenommen wurden Beträge über CHF 5'000.00									
0120	Exekutive								
3000.01	Löhne, Tag- und Sitzungsgelder an Kommissionen	11'505.00	3'860.00	7'645.00		7'645.00		15.04.2024	höherer Sitzungsaufwand, Einsatz von NSK's
3102.01	Drucksachen, Publikationen	26'989.50	13'200.00	13'789.50		13'789.50		15.04.2024	Mehraufwand für Wahlen etc.
0220	Allgemeine Dienste, übrige								
3010.01	Löhne Verwaltungs- und Betriebspersonal	1'203'872.95	950'000.00	253'872.95	253'872.95			15.04.2024	Doppelbesetzung Bauverwalterstelle
3050.01	AG-Beiträge AHV, IV, EO, ALV, Verwaltungskosten	75'042.20	61'300.00	13'742.20	13'742.20			15.04.2024	höhere Beiträge
3052.01	AG-Beiträge an Pensionskassen	79'134.15	55'000.00	24'134.15	24'134.15			15.04.2024	höhere Beiträge
3090.01	Aus- und Weiterbildung des Personals	17'250.40	9'000.00	8'250.40		8'250.40		15.04.2024	Ausbildung FAG Gemeindeschreiberei/Bau
3101.01	Betriebs-, Verbrauchsmaterial	13'983.90	1'000.00	12'983.90		12'983.90		15.04.2024	Ersatz Büroeinrichtung
3110.01	Anschaffung Mobiliar, Maschinen, Geräte (exkl.Sport,Informatik)	32'521.85	22'484.00	10'037.85		10'037.85		15.04.2024	wiederkehrende Gebühren
3118.01	Immaterielle Anlagen (Software,Lizenzen)	89'478.20	39'694.00	49'784.20		49'784.20		28.08.2023	CMI-Bau, GRB 2023-100/JGRB 2023-37
3130.01	Dienstleistungen Dritter	50'968.09	35'000.00	15'968.09		15'968.09		28.08.2023	CMI-Bau Anschaffung GRB 2023-100
3130.02	Telefonie, Internet u. Kommunikation	14'916.40	7'920.00	6'996.40		6'996.40		15.04.2024	höherer Unterhaltsbedarf
3132.01	Honorare externe Berater, Gutachter, Fachexperten etc.	51'406.90	10'000.00	41'406.90		41'406.90		05.06.2023	GRB 2023-66
3150.01	Unterhalt Büromöbel und Geräte	9'489.55	2'140.00	7'349.55		7'349.55		28.08.2023	2 Drucker Bau; GRB 2023-99
3320.01	Planmässige Abschreibungen immaterielle Anlagen	61295.75	50'000.00	11'295.75	11'295.75			15.04.2024	höherer Abschreibungsaufwand
0290	Verwaltungsliegenschaften								
3120.01	Ver- und Entsorgung	24'458.50	15'000.00	9'458.50	9'458.50	0.00		15.04.2024	höhere Energiekosten
1400	Allgemeines Rechtswesen								
3132.01	Honorare externe Berater, Gutachter, Fachexperten etc.	21446.2	15'500.00	5'946.20	5'946.20			15.04.2024	höhere Auslagen Vermessungswesen
1500	Feuerwehr								
3409.01	Verrechnete Passivzinsen	7286	0.00	7'286.00	7'286.00			15.04.2024	nicht budgetiert
1506	Regio Feuerwehr Laupen								
3010.02	Sold- und Pikettenschädigungen (Übungsbetrieb)	87626.9	72'400.00	15'226.90		15'226.90		15.04.2024	intensiver Übungsbetrieb (AKW Mühleberg)
3010.03	Sold- und Pikettenschädigungen (Ernstfalleinsätze)	58440.7	30'000.00	28'440.70	28'440.70			15.04.2024	mehr Einsätze
3110.01	Anschaffung Mobiliar, Maschinen, Geräte (exkl.Sport,Informatik)	20513.5	1'000.00	19'513.50		19'513.50		03.04.2023	GRB 2023-43 neues Schliesssystem
3010.03	Sold- und Pikettenschädigungen (Ernstfalleinsätze)	25'185.25	20'000.00	5'185.25	5'185.25			15.04.2024	höhere Entschädigungen ADF
1620	Zivilschutz								
3632.01	Beiträge an Gemeinden und Gemeindeverbände	48'852.55	43'000.00	5'852.55	5'852.55			15.04.2024	Betriebskosten Reg.Kompetenzzentrum
3636.01	Beiträge an private Unternehmungen	5'173.60	0.00	5'173.60	5'173.60			15.04.2024	Betriebskosten Reg.Kompetenzzentrum
2120	Primarstufe								
3611.02	Anteil Lehrergehälter an Kanton	733'012.25	558'620.00	174'392.25	174'392.25			15.04.2024	höhere Besoldungskosten
2130	Sekundarstufe I								
3611.02	Anteil Lehrergehälter an Kanton	703'794.75	592'970.00	110'824.75	110'824.75			15.04.2024	höhere Besoldungskosten

Konto	Bezeichnung	Rechnung	Budget	Überschreitung	Nachkredit				Begründung
					gebunden	Kompetenz GR	Kompetenz GV	Beschlussdatum	
Aufgenommen wurden Beträge über CHF 5'000.00									
2170	Schulliegenschaften								
3010.01	Löhne Verwaltungs- und Betriebspersonal	320'709.45	294'000.00	26'709.45	26'709.45			15.04.2024	Rückstellungen Ferien-/Überzeitguthaben
3110.01	Anschaffung Mobiliar, Maschinen, Geräte (exkl.Sport,Informatik)	10'565.65	5'000.00	5'565.65		5'565.65		15.04.2024	Anschaffung Thermowalze
3120.01	Ver- und Entsorgung	158'541.50	141'020.00	17'521.50	17'521.50			15.04.2024	höherer Energiebedarf
3130.01	Dienstleistungen Dritter	16'678.60	10'000.00	6'678.60		6'678.60		18.09.2023	Küche, GRB 2023-29/Video GRB2023-113
3134.01	Sachversicherungen	24'228.20	14'200.00	10'028.20	10'028.20			15.04.2024	höhere Versicherungssumme
3300.41	Planmässige Abschreibungen Hochbauten (neu)	67'717.05	34'500.00	33'217.05	33'217.05			15.04.2024	Abschreibungsaufwand
3320.01	Planmässige Abschreibungen immaterielle Anlagen	37'702.80	0.00	37'702.80	37'702.80			15.04.2024	Abschreibungsaufwand
2180	Tagesbetreuung								
3010.01	Löhne Verwaltungs- und Betriebspersonal	165'146.55	148'894.00	16'252.55	16'252.55			15.04.2024	mehr Kinder, mehr Personal
2181	Ferienbetreuung								
3010.01	Löhne Verwaltungs- und Betriebspersonal	34'222.15	23'113.00	11'109.15	11'109.15			15.04.2024	Pilotphase; Zunahme Betreuungen Kinder
2190	Schulleitung und Schulverwaltung								
3104.01	Lehrmittel allgemein	28'440.40	0.00	28'440.40		28'440.40		15.04.2024	höherer Lehrmittelaufwand
3130.01	Dienstleistungen Dritter	46'690.25	34'000.00	12'690.25		12'690.25		20.02.2023	Kommunikationsserver, GR 2023-21
3320.01	Planmässige Abschreibungen immaterielle Anlagen	16'042.65	0.00	16'042.65	16'042.65			15.04.2024	Abschreibungsaufwand (IT Ersatzgeräte)
3290	Übrige Kultur								
3634.01	Beitrag an Regionale Kulturkonferenz	85'354.00	79'000.00	6'354.00		6'354.00		15.04.2024	höhere Abgabe an Reg.Konferenz
3636.02	Vereinsbeiträge	13'460.00	8'400.00	5'060.00		5'060.00		15.04.2024	höhere Vereinsbeiträge
3636.12	Achetringe (Anlass)	21'571.80	1'500.00	20'071.80		20'071.80		31.12.2023	Fest Achetringe; Defizitübernahme
3321	Antennen- und Kabelanlagen [Gemeinde]								
3300.31	Planmässige Abschreibungen Tiefbauten (neu)	127'857.75	84'600.00	43'257.75	43'257.75			15.04.2024	höhere Abschreibungsaufwand
3409.01	Verrechnete Passivzinsen	51'639.00	4'900.00	46'739.00	46'739.00			15.04.2024	Projekt Aufbau Glasfasernetz
5451	Kinderkrippen und Kinderhorte								
3130.01	Dienstleistungen Dritter	62'365.53	0.00	62'365.53		62'365.53		12.02.2024	GRB 2024-17 Saldierung KIBAL
3181.01	Tatsächliche Forderungsverluste	128'036.17	0.00	128'036.17		128'036.17		12.02.2024	GRB 2024-17 Saldierung KIBAL
6150	Gemeindestrassen								
3010.01	Löhne Verwaltungs- und Betriebspersonal	225'115.50	218'700.00	6'415.50	6'415.50			15.04.2024	Rückstellungen Ferien-/Überzeit
3141.02	Strassensignalisation und -markierung	9'698.80	4'500.00	5'198.80		5'198.80		15.04.2024	höher Aufwand
3144.01	Unterhalt Gebäude	8'292.25	1'800.00	6'492.25		6'492.25		15.04.2024	Unterhaltsarbeiten
3151.01	Unterhalt Apparate, Maschinen, Geräte, Fahrzeuge, Werkzeuge (exkl.Sport)	49'308.00	38'750.00	10'558.00		10'558.00		15.04.2024	Unterhalt Fuhrpark
3300.61	Planmässige Abschreibungen Mobilien VV	29'076.00	23'000.00	6'076.00	6'076.00			15.04.2024	Abschreibungsaufwand
7101	Wasserversorgung [Gemeindebetrieb]								
3101.01	Betriebs-, Verbrauchsmaterial	7'090.70	0.00	7'090.70		7'090.70		15.04.2024	nicht budgetiert

Konto	Bezeichnung	Rechnung	Budget	Überschreitung	Nachkredit				Begründung
					gebunden	Kompetenz GR	Kompetenz GV	Beschlussdatum	
Aufgenommen wurden Beträge über CHF 5'000.00									
7201	Abwasserentsorgung [Gemeindebetrieb]								
3300.91	Planmässige Abschreibungen immaterielle Anlagen	32'636.00	19'000.00	13'636.00	13'636.00			15.04.2024	höhere Abschreibungsaufwand
3510.50	Einlage in SF Werterhalt (Anschlussgebühren)	189'250.00	50'000.00	139'250.00	139'250.00			15.04.2024	höhere Anschlussgebühren
7301	Abfall [Gemeindebetrieb]								
3130.01	Dienstleistungen Dritter	50'328.95	0.00	50'328.95		50'328.95		15.04.2024	nicht budgetiert
3130.08	Abfuhrkosten + Beladerlöhne	67'197.20	56'000.00	11'197.20		11'197.20		15.04.2024	höherer Aufwand Abfuhr
3143.01	Unterhalt übrige Tiefbauten	26'481.20	0.00	26'481.20		26'481.20		15.04.2024	nicht budgetiert
7410	Gewässerverbauungen								
3142.01	Unterhalt Wasserbau	48'668.40	15'000.00	33'668.40		33'668.40		15.04.2024	höherer Unterhaltsaufwand
3300.20	Planmässige Abschreibungen Wasserbau VV	19'920.85	12'000.00	7'920.85	7'920.85			15.04.2024	Abschreibungsaufwand
7710	Friedhof und Bestattung allgemein								
3140.01	Unterhalt an Grundstücken	42'923.35	26'100.00	16'823.35		16'823.35		15.04.2024	höherer Unterhalt
3144.01	Unterhalt Gebäude	9'185.05	2'300.00	6'885.05		6'885.05		15.04.2024	höherer Unterhalt
7900	Raumordnung allgemein								
3131.01	Planungen und Projektierungen Dritter	52'720.85	0.00	52'720.85		52'720.85		15.04.2024	GRB 4185 ext.Gutachten ZPP Süd/Weiermatt
9300	Finanz- und Lastenausgleich								
3621.60	Lastenausgleichsbeiträge an Kanton (Neue Aufgabenteilung)	608'047.00	598'700.00	9'347.00	9'347.00			15.04.2024	höherer Lastenanteil
9610	Zinsen								
3401.01	Verzinsung kurzfristige Finanzverbindlichkeiten	30'536.65	500.00	30'036.65	30'036.65			15.04.2024	Aufnahme Darlehen; höhere Zinskosten
3406.01	Verzinsung langfristige Finanzverbindlichkeiten	221'154.17	60'000.00	161'154.17	161'154.17			15.01.1900	Aufnahme Darlehen; höhere Zinskosten
3409.01	Verrechnete Passivzinsen	31'396.75	0.00	31'396.75	31'396.75			15.04.2024	interne Verrechnung; Anpassung Zins
9630	Liegenschaften des Finanzvermögens								
3160.01	Miete und Pacht Liegenschaften	98'400.00	1'000.00	97'400.00	97'400.00			15.04.2024	Miete Installationsplatzareal f.VSEL
9631	Liegenschaft Bärenplatz 3								
3431.04	Nebenkosten Stowe	14'107.65	0.00	14'107.65	14'107.65			15.04.2024	neue Kontierung
9632	Liegenschaft Villa Freiburghaus								
3439.01	Ver- und Entsorgung	7'642.40	0.00	7'642.40	7'642.40			15.04.2024	neue Kontierung
9634	alter Bahnhof, Laupen								
3439.01	Ver- und Entsorgung	21'538.70	0.00	21'538.70	21'538.70			15.04.2024	neue Kontierung
			Total	2'171'765.96	1'460'106.62	711'659.34	0.00		

11.9 Weitere massgebende Angaben

Wiederbeschaffungswert, Werterhaltungskosten und Einlage in die Spezialfinanzierung Werterhalt für Wasserversorgungsanlagen ¹

Rechnungsjahr: 2023

Wasserversorgung: 3177 Laupen

Kontaktperson: Peter Masciadri

Telefon: 031 740 10 51

Datengrundlagen Geschätzt
 GWP
 Anlagenbuchhaltung

	① Wieder- beschaffungswert brutto in Fr.	② Beiträge Dritter ² in Fr.	③ Wieder- beschaffungswert netto in Fr. (① - ②)	④ Nutzungsdauer in Jahren	⑤ Erneuerungsrate in % (100/④)	⑥ Werterhaltungs- kosten in Fr./Jahr (③*⑤)
Anlageteile						
1. Wasserfassungen	2'560'351	640'088	1'920'263	50	2.00%	38'405
2. Aufbereitungsanlagen	44'114	11'028	33'086	33	3.00%	993
3. Pumpwerke, Druckreduzier- und Messschächte			-	50	2.00%	-
4. Reservoir	1'750'636	437'659	1'312'977	66	1.50%	19'695
5. Leitungen und Hydranten	19'766'000	1'158'500	18'607'500	80	1.25%	232'594
6. Mess-, Steuerungs-, Fernwirkanlagen	385'230	96'307	288'923	20	5.00%	14'446
7. Einkaufssummen, einmalige Konzessionsabgaben ³			-			-
Total 1 - 7	24'506'331	2'343'582	22'162'749			306'132

⑦ Bestand Verwaltungsvermögen in Franken	1'781'675	in Prozent von ③: (100*⑦/③)	8%
⑧ Bestand Spezialfinanzierung Werterhalt in Franken	260'911	in Prozent von ③: (100*⑧/③)	1%

4

Bemerkungen:

⑨ Gewählter Einlagesatz in Prozent ⁵	70%
⑩ berechnete Einlage in SF Werterhalt in Franken (⑥ x ⑨)	213'221
Einmalige Anschlussgebühren, an Einlage angerechnet ⁶	29'541
Einlage Spezialfinanzierung abzüglich Anschlussgebühren	183'679
① Anzahl Einwohner im Versorgungsgebiet	3'302
② Einlage pro Einwohner in Franken (⑩ / ①)	65

Datum: 31.12.2023

Unterschrift:

¹ Dieses Blatt ist Bestandteil der Jahresrechnung

² Zu erwartende Beiträge aus dem kantonalen Trinkwasserfonds und von der Gebäudeversicherung abziehen (beim AWA erfragen).

³ Einkaufssummen an andere Wasserversorgungen, einmalige Konzessionsabgaben oder dergleichen - die Abschreibungssätze sind anhand der Laufzeiten festzulegen. Bestehen Kategorien mit unterschiedlichen Abschreibungssätzen, so ist die Rubrik 7 manuell mit zusätzlichen Zeilen zu ergänzen. Einkaufssummen an andere Wasserversorgungen sind verbindlich mit einem Abschreibungssatz von 3 % einzutragen.

⁴ Ermittlung des Einlageprozentsatzes gemäss Kapitel 6.1. der WEA-Broschüre "Finanzierung der Wasserversorgung" (2004).

⁵ Die Einlage in die Spezialfinanzierung muss mindestens 60% betragen, solange Verwaltungsvermögen besteht oder der Bestand der SF Werterhalt nicht mehr 25% des Wiederbeschaffungswertes beträgt.

⁶ Die einmaligen Anschlussgebühren dürfen an die jährliche Einlage in die Spezialfinanzierung Werterhalt angerechnet werden.

Wiederbeschaffungswert, Werterhaltungskosten und Einlage in die Spezialfinanzierung Werterhalt für die kommunalen Abwasseranlagen und gegebenenfalls den Gemeindeanteil an den regionalen Anlagen ¹

Rechnungsjahr: 2023

Gemeinde: 3177 Laupen Kontaktperson: Peter Masciadri

Telefon: 031 740 10 51

E-Mail: _____

Aktualisierungsjahr: _____

Datengrundlagen AWA
Gemeinde Anlagenbuchhaltung 2011

Datengrundlagen AWA
Verband Anlagenbuchhaltung 2011

	①	②	③	④	⑤	⑥
	Wiederbeschaffungswert in Fr.	Nutzungsdauer in Jahren	Erneuerungsrate in % (100/②)	Werterhaltungskosten in Fr./a (①*③)	Einlegesatz ² %	Einlage in die Spezialfinanzierung in Fr./a (④*⑤)
1. Gemeindeanlagen						
1.1 Kanalisationen	24'663'000	80	1.25%	308'288	60%	184'973
1.2 Spezialbauwerke	165'000	50	2.00%	3'300	60%	1'980
1.3 Abwasserreinigungsanlagen		33	3.00%	-		-
Total 1 (1.1 - 1.3) bzw. mittlerer Einlegesatz (Spalte ⑤)	24'828'000			311'588	60%	186'953

2. Gemeindeanteil an regionalen Anlagen ³

2.1 Kanalisationen	2'973'142	80	1.25%	37'164	60%	22'261
2.2 Spezialbauwerke	1'057'351	50	2.00%	21'147	60%	12'667
2.3 Abwasserreinigungsanlagen	2'238'603	33	3.00%	67'158	60%	40'288
Total 2 (2.1 - 2.3) bzw. mittlerer Einlegesatz (Spalte ⑤)	6'269'096			125'469	60%	75'216

Total 1 + 2 bzw. mittlerer Einlegesatz (Spalte ⑤)	31'097'096			437'057	60%	262'169
Einmalige Anschlussgebühren, an Einlage angerechnet ⁴						189'250
Einlage Spezialfinanzierung abzüglich Anschlussgebühren						72'919

⑦ Stand Verwaltungsvermögen	2'732'796	in Prozent von ①: (100*⑦/①)	8.8%	Höchstens Fr. 200 / EW ⁵
⑧ Stand Spezialfinanzierung Werterhalt	4'021'328	in Prozent von ①: (100*⑧/①)	12.9%	
				EW ⁶
				Fr./EW
				3'302
				79

Bemerkungen: _____

Datum: 31. Dez 23

Unterschrift: _____

¹ Diese Blatt ist Bestandteil der Jahresrechnung. Eine Kopie senden Sie bitte an das AWA: ae.awa@be.ch

² Die Einlage in die Spezialfinanzierung muss mindestens 60% betragen, solange der Bestand der SF Werterhalt nicht mehr als 25% des Wiederbeschaffungswertes beträgt.

³ Daten des Teils 2 nur dann angeben, wenn der Verband die Einlage in die Spezialfinanzierung nicht selber vornimmt. (Anteil gemäss Kostenverteiler Verband).

⁴ Die einmaligen Anschlussgebühren dürfen an die jährliche Einlage in die Spezialfinanzierung Werterhalt angerechnet werden.

⁵ Gemäss Artikel 32, Absatz 4 KGV ist die Einlage in die Spezialfinanzierung auf jährlich Fr. 200 (Gemeinde und Region) pro Einw ohnerwert beschränkt.

⁶ Einw ohnerwert (EW): Gemäss Artikel 36g KGV.

Bilanz

		1.1.2023	Zuwachs	Abgang	31.12.2023
1	Aktiven	35'889'669.23	75'843'369.76	68'221'211.97	43'511'827.02
10	Finanzvermögen	19'244'880.63	65'289'775.41	62'692'826.67	21'841'829.37
100	Flüssige Mittel u. kurzfrist. Geldanlagen	5'442'897.54	34'711'283.26	32'594'614.82	7'559'565.98
1000	Kasse	2'823.50	175'347.80	174'041.50	4'129.80
10000.01	Kasse	2'173.50	57'785.40	56'479.10	3'479.80
10000.02	Vorschuss Registrierkasse GS	500.00	115'998.05	115'998.05	500.00
10000.03	Kasse - Bibliothek	150.00	1'564.35	1'564.35	150.00
1001	Post	619'493.55	10'553'370.31	9'799'837.47	1'373'026.39
10010.01	Postkonto 30-2672-9	597'406.50	10'543'237.61	9'799'717.07	1'340'927.04
10010.03	Postkonto - - Bibliothek	22'087.05	10'132.70	120.40	32'099.35
1002	Bank	4'820'580.49	23'982'565.15	22'620'735.85	6'182'409.79
10020.01	Valiant IBAN-Nr. CH4206300020820740809 Kontokorrent	3'587'763.25	23'982'229.51	22'620'518.56	4'949'474.20
10020.05	RB Sensetal IBAN-Nr. CH4380808007136161678 KK	99'758.30	9.96	75.08	99'693.18
10020.06	RB Sensetal IBAN-Nr. CH4480808001657378560 Depositkonto	2'060.74	9.71	2.00	2'068.45
10020.07	WIR IBAN-Nr. CH3908391709283361800 KK	999'767.66	25.00	38.76	999'753.90
10020.08	WIR IBAN-Nr. CH7508391709283362801 Sparkonto	43.09	0.22		43.31
10020.09	WIR IBAN-Nr. CH0508391709283362800 Bonusparkonto	135.55	0.74		136.29
10020.10	Bankgarantie Amt f.Wald Valiant CH55 0630 0149 6683 5268 1	130'031.90	289.80	101.45	130'220.25
10020.11	CS Sparkonto 0356-178902-60 (Mietkaution, Murtenstr.27c)	1'020.00	0.21		1'020.21
101	Forderungen	7'812'896.44	28'444'933.55	29'102'732.20	7'155'097.79
1010	Ford. aus Lieferungen u. Leistungen ggü. Dritten	3'470'212.75	4'104'223.80	5'107'694.10	2'466'742.45
10100.01	Forderungen IS/E (ab 2016) Allgemein	1'632'871.15	2'519'851.75	2'570'577.50	1'582'145.40
10100.02	Forderungen IS/E (ab 2016) Ortsantenne	30'704.55	284'436.45	260'628.60	54'512.40
10100.03	Forderungen IS/E (ab 2016) Wasser/Abwasser/Kehricht	640'739.75	1'243'446.10	1'110'343.40	773'842.45
10100.04	Forderungen manuelle Fakturierung (ab 2016)	1'165'897.30	56'489.50	1'166'144.60	56'242.20

Bilanz

		1.1.2023	Zuwachs	Abgang	31.12.2023
1011	Kontokorrente mit Dritten	189'555.15	1'077'404.75	1'023'687.75	243'272.15
10110.01	Eigentümerkonto Bärenplatz 3	784.35	1'299.75		2'084.10
10110.02	Vorschuss SDAL Amt Laupen		1'012'717.20	1'012'717.20	
10110.03	Mietertragskonto Bärenplatz 3	188'537.75	48'387.80		236'925.55
10110.04	Frankiermaschine	233.05	15'000.00	10'970.55	4'262.50
1012	Steuerforderungen	2'847'722.00	19'856'153.65	19'488'674.75	3'215'200.90
10120.01	Steuerguthaben	3'002'604.65	9'961'823.60	9'755'038.40	3'209'389.85
10120.10	Girokonto Kanton	1'117.35	9'894'330.05	9'729'136.35	166'311.05
10120.99	WB auf Steuerguthaben	-156'000.00		4'500.00	-160'500.00
1014	Transferforderungen	1'170'443.38	1'706'832.06	1'705'526.14	1'171'749.30
10140.01	Debitor Lastenausgleich Fürsorge	1'170'443.38	1'706'832.06	1'705'526.14	1'171'749.30
1015	Interne Kontokorrente	134'450.90	1'481'602.10	1'576'803.70	39'249.30
10150.01	Durchlaufkonto Diverses	134'450.90	1'481'602.10	1'576'803.70	39'249.30
1016	Vorschüsse für vorläuf. Verwaltungsausgaben	500.00	13'050.00	13'550.00	
10160.01	Vorschuss Tagesschule	500.00	9'650.00	10'150.00	
10160.03	Vorschuss Bibliothek		1'000.00	1'000.00	
10160.05	Vorschuss Schulen		2'400.00	2'400.00	
1019	Übrige Forderungen	12.26	205'667.19	186'795.76	18'883.69
10190.01	Forderungen Verrechnungssteuer	12.26	135.59	12.26	135.59
10192.21	MWST-Vorsteuer ER Abwasser		-584.05	-584.05	
10192.80	MWST Abrechnungskonto		206'115.65	187'367.55	18'748.10
104	Aktive Rechnungsabgrenzungen	773'103.85	2'117'128.60	773'103.85	2'117'128.60
1040	Personalaufwand		1'300.00		1'300.00
10400.01	Aktive RA Personalaufwand		1'300.00		1'300.00
1041	Sach- und übriger Betriebsaufwand	151'954.95	3'813.50	151'954.95	3'813.50
10410.01	Aktive RA Sach- u. übriger Betriebsaufwand	151'954.95	3'813.50	151'954.95	3'813.50
1043	Transfers der Erfolgsrechnung	620'189.85	510'154.80	620'189.85	510'154.80
10430.01	Aktive RA Transfers der ER	620'189.85	510'154.80	620'189.85	510'154.80
1044	Finanzaufwand / Finanzertrag	250.00	6'330.00	250.00	6'330.00
10440.01	Aktive RA Finanzaufwand / Finanzertrag	250.00	6'330.00	250.00	6'330.00

Bilanz

		1.1.2023	Zuwachs	Abgang	31.12.2023
1045	Übriger betrieblicher Ertrag	709.05	2'130.30	709.05	2'130.30
10450.01	Aktive RA Übriger betrieblicher Ertrag	709.05	2'130.30	709.05	2'130.30
1046	Aktive Rechnungsabgrenzungen IR		1'593'400.00		1'593'400.00
10460.01	Aktive RA Investitions-Rechnung		1'593'400.00		1'593'400.00
107	Finanzanlagen	396'074.80		205'945.80	190'129.00
1070	Aktien und Anteilscheine	371.00			371.00
10700.01	STB; 10 Aktien à Fr. 20.--	1.00			1.00
10700.02	BLS; 400 Namenaktien à nom. Fr. 1.--	120.00			120.00
10700.03	Bandgenossenschaft Bern 1 Anteilschein à Fr. 250.--	250.00			250.00
1071	Verzinsliche Anlagen	395'703.80		205'945.80	189'758.00
10710.01	Darlehen an Burgergemeinde Laupen	218'703.80		204'945.80	13'758.00
10710.02	Darlehen an Gde.verband Regio Badi Sense	70'000.00			70'000.00
10710.03	Darlehen Tennis Club Laupen	7'000.00		1'000.00	6'000.00
10711.04	Darlehen Ski- und Ferienhaus Habkern	30'000.00			30'000.00
10710.05	Darlehen Gde.verband Regio Badi Sense	70'000.00			70'000.00
108	Sachanlagen FV	4'819'908.00	16'430.00	16'430.00	4'819'908.00
1080	Grundstücke FV	144'980.00	16'430.00	16'430.00	144'980.00
10800.01	Kultur- und Bauland gemäss Verzeichnis	144'980.00	16'430.00	16'430.00	144'980.00
1084	Gebäude FV	4'674'928.00			4'674'928.00
10840.01	Gebäude gemäss Verzeichnis	2'304'971.40			2'304'971.40
10840.02	Öltanklager Murtenstr. 35/35a-d	604'066.30			604'066.30
10840.03	Kauf/Tausch altes Bahnhofareal	1'765'890.30			1'765'890.30
14	Verwaltungsvermögen	16'644'788.60	10'553'594.35	5'528'385.30	21'669'997.65
140	Sachanlagen VV	15'883'168.60	10'308'244.90	5'332'300.85	20'859'112.65
1401	Strassen / Verkehrswege	2'073'783.00	206'353.75	732'677.75	1'547'459.00
14010.01	Strassen allgemeiner Haushalt	2'383'548.35	206'353.75	666'400.00	1'923'502.10
14010.99	WB Strassen	-309'765.35		66'277.75	-376'043.10

Bilanz

		1.1.2023	Zuwachs	Abgang	31.12.2023
1402	Wasserbau	164'154.15	235'395.20	76'971.20	322'578.15
14020.01	Wasserbau allgemeiner Haushalt	257'815.90	235'395.20	57'050.35	436'160.75
14020.99	WB Wasserbau	-93'661.75		19'920.85	-113'582.60
1403	Tiefbauten	5'645'267.00	1'647'408.20	347'490.20	6'945'185.00
14031.01	Wasserversorgung	1'011'864.60	26'625.50		1'038'490.10
14031.99	WB Wasserversorgung	-102'600.60		15'033.50	-117'634.10
14032.01	Abwasserentsorgung	1'662'750.95	42'437.95		1'705'188.90
14032.99	WB Abwasserentsorgung	-122'020.95		27'498.95	-149'519.90
14035.01	Ortsantenne	3'392'807.05	1'578'344.75	177'100.00	4'794'051.80
14035.99	WB Ortsantenne	-197'534.05		127'857.75	-325'391.80
1404	Hochbauten	731'704.00	200'050.05	70'599.05	861'155.00
14040.01	Hochbauten allgemeiner Haushalt	867'214.45	200'050.05		1'067'264.50
14040.99	WB Hochbauten allgemeiner Hausahalt	-135'510.45		70'599.05	-206'109.50
1406	Mobilien VV	1'030'083.00	110'021.00	77'859.50	1'062'244.50
14060.01	Mobilien allgemeiner Haushalt	1'128'732.10			1'128'732.10
14060.99	WB Mobilien allgemeiner Haushalt	-378'523.10		60'379.00	-438'902.10
14061.01	Mobilien Wasserversorgung	245'429.65	661.50		246'091.15
14061.99	WB Mobilien Wasserversorgung	-41'885.65		12'012.50	-53'898.15
14066.01	Mobilien Regio Feuerwehr Laupen	84'811.15	109'359.50		194'170.65
14066.99	WB Regio Feuerwehr Laupen	-8'481.15		5'468.00	-13'949.15
1407	Anlagen im Bau VV	3'344'080.45	7'909'016.70	3'303'180.15	7'949'917.00
14070.01	Anlagen im Bau allgemeiner Haushalt	194'307.85	393'951.00	229'374.20	358'884.65
14070.02	Umgebung/Möblierung Bahnhof/Pavillon inkl.Architekturvertrag	1'498'232.20	35'493.95	610'141.05	923'585.10
14070.03	Verkehrssanierung städtebaul.Entwicklung, Strassenbau	208'273.70	310'023.70		518'297.40
14070.05	Talbach Hochwasserschutz	-73'954.15			-73'954.15
14070.06	Wasserbauplan WBP, PGV2 Neubau ARA-Kanal	821'235.70	6'149'400.30	2'463'664.90	4'506'971.10
14071.01	Anlagen im Bau Wasserversorgung	180'675.55	423'602.60		604'278.15
14072.01	Anlagen im Bau Abwasserentsorgung	515'309.60	596'545.15		1'111'854.75
1409	Übrige Sachanlagen	2'894'097.00		723'523.00	2'170'574.00
14099.01	Sammelkonto Allgemeiner Haushalt Übergang HRM1>HRM2	7'941'540.90			7'941'540.90
14099.10	Sammelkonto Wasserversorgung Übergang HRM1>HRM2	1'195'862.70			1'195'862.70

Bilanz

		1.1.2023	Zuwachs	Abgang	31.12.2023
14099.20	Sammelkonto Abwasserentsorgung Übergang HRM1>HRM2	1.00			1.00
14099.50	Sammelkonto Ortsantenne Übergang HRM1>HRM2	17'217.70			17'217.70
14099.91	WB Sammelkonto Wasserversorgung	-1'195'862.70			-1'195'862.70
14099.95	WB Sammelkonto Ortsantenne	-10'955.70		1'565.00	-12'520.70
14099.99	WB Sammelkonto Allgemeiner Haushalt	-5'053'706.90		721'958.00	-5'775'664.90
142	Immaterielle Anlagen	532'762.00	245'349.45	186'853.45	591'258.00
1420	Informatik	201'461.00	179'957.20	115'041.20	266'377.00
14200.01	Ersatz EDV-Anlage	420'498.60	179'957.20		600'455.80
14200.99	WB Informatik	-219'037.60		115'041.20	-334'078.80
1429	Übrige immaterielle Anlagen	331'301.00	65'392.25	71'812.25	324'881.00
14290.01	Übrige immat. Anlagen allg. Haushalt	982'098.98	65'392.25	5'561.45	1'041'929.78
14290.99	WB immaterielle Anlagen	-814'491.98		32'175.80	-846'667.78
14291.01	Übrige immat. Anlagen Wasserversorgung	75'600.00			75'600.00
14291.99	WB immaterielle Anlagen Wasserversorgung	-9'813.00		1'439.00	-11'252.00
14292.01	Übrige immat. Anlagen Abwasserentsorgung	209'615.45			209'615.45
14292.99	WB immaterielle Anlagen Abwasserentsorgung	-111'708.45		32'636.00	-144'344.45
14295.01	Übrige immat. Anlagen Ortsantenne	82'126.00			82'126.00
14295.99	WB immaterielle Anlagen Ortsantenne	-82'126.00			-82'126.00
145	Beteiligungen, Grundkapitalien	35'002.00			35'002.00
1456	Beteilig.an priv.Org.o.Erwerbszweck	35'002.00			35'002.00
14560.01	Ski- und Ferienhaus Habkern 52 Anteilscheine à Fr. 100.--	1.00			1.00
14560.02	Kulturodrom Laupen 20 Anteilscheine à Fr. 250.--	1.00			1.00
14560.03	Stiftungskapital Schloss Laupen	35'000.00			35'000.00
146	Investitionsbeiträge	193'856.00		9'231.00	184'625.00
1462	Invbeitr.an Gemeinden u.Gde.verbände	193'856.00		9'231.00	184'625.00
14620.01	Investitionen Regio Badi Sense	188'458.60			188'458.60
14620.02	Sportplatz: Dachsanierung	43'371.00			43'371.00
14620.99	WB Investitionsbeiträge Allg.Haushalt	-47'973.60		9'231.00	-47'204.60

Bilanz

		1.1.2023	Zuwachs	Abgang	31.12.2023
2	Passiven	35'889'669.23	41'095'479.59	33'473'321.80	43'511'827.02
20	Fremdkapital	21'438'021.61	39'744'259.54	33'275'088.45	27'907'192.70
200	Laufende Verbindlichkeiten	2'596'192.82	24'976'933.29	24'676'894.45	2'896'231.66
2000	Lauf. Verb. a. Liefer. u. Leist. v. Dritten	2'249'475.15	21'752'400.88	21'195'337.15	2'806'538.88
20000.01	Kreditor ABACUS Allgemein	2'129'619.90	21'056'124.75	20'471'116.35	2'714'628.30
20000.60	Verschiedene Kreditoren	117'089.45	97'946.53	125'258.80	89'777.18
20000.90	Debi Vorauszahlung	2'765.80	-630.30	2.10	2'133.40
20001.01	Kreditor Ausgleichskasse		268'884.70	268'884.70	
20001.02	Kreditor Unfall- und Krankenversicherung		68'676.80	68'676.80	
20001.03	Kreditor Familienausgleichskasse		31'516.70	31'516.70	
20001.04	Kreditor Pensionskasse		229'881.70	229'881.70	
2002	Steuern	111'241.82	98'757.36	150'510.90	59'488.28
20022.11	MWST-Umsatzsteuer ER Wasserwerk		959.55	959.55	
20022.21	MWST-Umsatzsteuer ER Abwasser		3'864.10	3'864.10	
20022.51	MWST-Umsatzsteuer ER Ortsantenne		114.40	114.40	
20022.80	MWST Abrechnungskonto	111'241.82	93'819.31	145'572.85	59'488.28
2005	Interne Kontokorrente	192'483.90	3'119'980.45	3'312'464.35	
20050.01	Durchlaufkonto Diverses	190'401.70	716'264.20	906'665.90	
20053.01	Lohnzahlungen ABACUS	2'082.20	2'403'716.25	2'405'798.45	
2006	Depotgelder und Kautionen	33'958.80	5'194.60	18'298.90	20'854.50
20060.01	Depotgelder Grabunterhalte	22'038.30	1'954.60	11'546.25	12'446.65
20060.02	Depotgelder Schlüsseln	5'950.00			5'950.00
20060.03	Depotgelder Elternrat (Aufgabenhilfe)	-115.90	3'240.00	3'124.10	
20060.04	Depotgelder Gemeindebibliothek	6'086.40		3'628.55	2'457.85
2009	Übrige laufende Verpflichtungen	9'033.15	600.00	283.15	9'350.00
20090.01	Kreditor Spitex	8'750.00	600.00		9'350.00
20090.02	Durchlaufkonto ÖQV 2010 - 2016	283.15		283.15	
201	Kurzfristige Finanzverbindlichkeiten		3'000'000.00		3'000'000.00
2011	Verb. ggü. Gemeinwesen u. Gde. verbänden		3'000'000.00		3'000'000.00

Bilanz

		1.1.2023	Zuwachs	Abgang	31.12.2023
20110.01	Darlehen EWG Mühleberg, 1.5% 01.05.23 bis 30.06.24		3'000'000.00		3'000'000.00
204	Passive Rechnungsabgrenzungen	91'210.75	238'048.65	91'504.00	237'755.40
2041	Sach- und übriger Betriebsaufwand	51'661.80	209'776.70	51'955.05	209'483.45
20410.01	Passive RA Sach- und übriger Betriebsaufwand	51'661.80	209'776.70	51'955.05	209'483.45
2043	Transfers der Erfolgsrechnung	33'518.95	22'241.95	33'518.95	22'241.95
20430.01	Transfer Erfolgsrechnung	33'518.95	22'241.95	33'518.95	22'241.95
2044	Finanzaufwand / Finanzertrag	6'030.00	6'030.00	6'030.00	6'030.00
20440.01	Finanzaufwand / Finanzertrag	6'030.00	6'030.00	6'030.00	6'030.00
205	Kurzfristige Rückstellungen	62'630.00	27'750.00	6'540.00	83'840.00
2050	Kurzfrist.Rückstellungen a.Mehrleist.d.Personals	57'630.00	27'750.00	1'540.00	83'840.00
20500.01	Ferien- und Überzeitguthaben Personal	57'630.00	27'750.00	1'540.00	83'840.00
2051	Kurzfrist.Rückstellungen f.a.Ansprüche d.Personals	5'000.00		5'000.00	
20510.01	Kurzfrist.Rückstellungen f.a.Ansprüche d.Personals	5'000.00		5'000.00	
206	Langfristige Finanzverbindlichkeiten	18'500'000.00	11'500'000.00	8'500'000.00	21'500'000.00
2064	Darlehen	18'500'000.00	11'500'000.00	8'500'000.00	21'500'000.00
20640.04	Postfinance, 0,34 %, 16.02.2015 bis 17.02.2025	10'000'000.00			10'000'000.00
20640.07	Postfinance 0.30 %, 15.06.2022 - 15.06.2023	8'500'000.00		8'500'000.00	
20640.08	Postfinance 2.27%, 15.06.2023 - 15.06.2029		8'500'000.00		8'500'000.00
20640.09	Swissquote Bank AG,Gland, 1.75%, 17.11.2023 - 17.11.2025		3'000'000.00		3'000'000.00
209	Verbindlichk.ggü.SF u.Fonds im FK	187'988.04	1'527.60	150.00	189'365.64
2092	Verbindlichk.ggü.Legaten u. Stiftungen o.eig. Rechtspersönlichkeit im FK	187'988.04	1'527.60	150.00	189'365.64
20920.02	Widmer-Klopfsteinfonds	59'213.95	497.40		59'711.35
20920.03	Frauenverein-Fonds	8'857.30	70.85		8'928.15
20920.04	VESL-Fonds	2'865.00	22.90		2'887.90
20920.05	Schulfonds	67'822.15	542.60	150.00	68'214.75

Bilanz

		1.1.2023	Zuwachs	Abgang	31.12.2023
20920.06	Pink-Panther-Fonds (Jugendarbeit)	14'865.74	118.95		14'984.69
20920.07	Erna Hurni-Fonds	34'363.90	274.90		34'638.80
29	Eigenkapital	14'451'647.62	1'351'220.05	198'233.35	15'604'634.32
290	Verpfl.(+),Vorschüsse(-)ggü.Spezialfin.	5'863'437.33	417'000.21	90'973.40	6'189'464.14
2900	Spezialfinanzierungen im EK	5'863'437.33	417'000.21	90'973.40	6'189'464.14
29000.01	Spezialfinanzierung Feuerwehr (einseitig)	45'799.45	49'611.95		95'411.40
29001.01	Spezialfinanzierung Wasserversorgung	2'787'679.76	45'665.28		2'833'345.04
29002.01	Spezialfinanzierung Abwasserentsorgung	1'655'911.92	214'053.49		1'869'965.41
29003.01	Spezialfinanzierung Abfallentsorgung	128'075.15		90'973.40	37'101.75
29005.01	Spezialfinanzierung Ortsantenne	1'245'971.05	107'669.49		1'353'640.54
293	Vorfinanzierungen	4'432'173.45	686'751.25	100'279.95	5'018'644.75
2930	Vorfinanzierungen	4'432'173.45	686'751.25	100'279.95	5'018'644.75
29300.01	SF Altstadtsanierungsfonds	108'357.35		1'951.00	106'406.35
29301.01	SF WE Wasserversorgung	76'174.40	213'221.40	28'485.00	260'910.80
29302.01	SF WE Abwasserbeseitigung	3'630'043.55	451'419.00	60'134.95	4'021'327.60
29306.01	SF WE Regio Feuerwehr Laupen	617'598.15	22'110.85	9'709.00	630'000.00
294	Reserven	874'839.32	247'468.59		1'122'307.91
2940	Finanzpolitische Reserven	874'839.32	247'468.59		1'122'307.91
29400.01	Zusätzliche Abschreibungen (Art.84/85GV)	874'839.32	247'468.59		1'122'307.91
296	Neubewertungsreserve Finanzvermögen	223'862.60		6'980.00	216'882.60
2960	Neubewertungsreserve Finanzvermögen	223'862.60		6'980.00	216'882.60
29600.01	Neubewertungsreserven Finanzvermögen	20'937.90		6'980.00	13'957.90
29601.01	Schwankungsreserven	202'924.70			202'924.70
299	Bilanzüberschuss /-fehlbetrag	3'057'334.92			3'057'334.92
2999	Kumulierte Ergebnisse der Vorjahre	3'057'334.92			3'057'334.92
29990.01	Kumulierte Ergebnisse der Vorjahre	3'057'334.92			3'057'334.92

Erfolgsrechnung

		Rechnung 2023		Budget 2023		Rechnung 2022	
		Aufwand	Ertrag	Aufwand	Ertrag	Aufwand	Ertrag
ERFOLGSRECHNUNG		16'342'252.15	16'342'252.15	15'548'475.00	15'548'475.00	15'738'433.09	15'738'433.09
00	Allgemeine Verwaltung	2'274'429.49	276'707.60	1'817'310.00	251'250.00	2'008'416.39	284'014.68
	Nettoaufwand		1'997'721.89		1'566'060.00		1'724'401.71
01	Legislative und Exekutive	223'930.95	2'000.00	213'980.00	2'700.00	245'120.45	2'000.00
	Nettoaufwand		221'930.95		211'280.00		243'120.45
011	Legislative	26'552.05		31'700.00	100.00	36'613.35	
	Nettoaufwand		26'552.05		31'600.00		36'613.35
0110	Legislative	26'552.05		31'700.00	100.00	36'613.35	
3000.01	Löhne, Tag- und Sitzungsgelder an Kommissionen	465.00		2'400.00		1'010.00	
3053.01	AG-Beiträge an Unfall- und Krankenversicherung	2.65					
3101.01	Betriebs-, Verbrauchsmaterial	3'007.20		2'000.00			
3102.01	Drucksachen, Publikationen	1'950.15		2'300.00		4'403.10	
3130.01	Dienstleistungen Dritter	1'983.00		3'000.00		10'463.15	
3130.03	Porti und Frachten	6'812.40		9'500.00		8'428.85	
3132.01	Honorare externe Berater, Gutachter, Fachexperten etc.	12'331.65		12'000.00		12'187.60	
3170.01	Reisekosten und Spesen Behörden + Komm.			500.00		20.65	
3636.01	Beiträge an private Unternehmungen					100.00	
4270.02	Bussen Abstimmungs- und Wahlwesen				100.00		
012	Exekutive	197'378.90	2'000.00	182'280.00	2'600.00	208'507.10	2'000.00
	Nettoaufwand		195'378.90		179'680.00		206'507.10
0120	Exekutive	197'378.90	2'000.00	182'280.00	2'600.00	208'507.10	2'000.00
3000.01	Löhne, Tag- und Sitzungsgelder an Kommissionen	11'505.00		3'860.00		3'582.50	
3000.02	Löhne, Tag- und Sitzungsgelder an Gemeinderat	109'734.30		116'820.00		122'081.50	
3050.01	AG-Beiträge AHV, IV, EO, ALV, Verwaltungskosten	5'810.25		7'200.00		5'824.20	
3052.01	AG-Beiträge an Pensionskassen	2'161.20		3'500.00		3'496.20	
3053.01	AG-Beiträge an Unfall- und Krankenversicherung	1'896.05		1'200.00		1'394.15	
3054.01	AG-Beiträge an Familienausgleichskasse	1'346.30		1'500.00		1'347.45	
3090.01	Aus- und Weiterbildung des Personals	1'380.00					
3102.01	Drucksachen, Publikationen	26'989.50		13'200.00		22'971.45	
3113.00	Hardware			5'000.00			
3130.01	Dienstleistungen Dritter	3'721.05					
3199.00	Übriger Betriebsaufwand	32'835.25		30'000.00		47'809.65	
4260.02	Werbeeinnahmen Loupe-Zytig		2'000.00		2'600.00		2'000.00

Erfolgsrechnung

		Rechnung 2023		Budget 2023		Rechnung 2022	
		Aufwand	Ertrag	Aufwand	Ertrag	Aufwand	Ertrag
02	Allgemeine Dienste	2'050'498.54	274'707.60	1'603'330.00	248'550.00	1'763'295.94	282'014.68
	Nettoaufwand		1'775'790.94		1'354'780.00		1'481'281.26
022	Allgemeine Dienste	1'987'452.64	256'707.60	1'543'620.00	232'950.00	1'708'011.59	262'458.43
	Nettoaufwand		1'730'745.04		1'310'670.00		1'445'553.16
0220	Allgemeine Dienste, übrige	1'987'452.64	256'707.60	1'543'620.00	232'950.00	1'708'011.59	262'458.43
3010.01	Löhne Verwaltungs- und Betriebspersonal	1'203'872.95		950'000.00		1'032'383.65	
3010.09	Taggelder-, EO-, Mutterschaft-Rückerstattungen					-137.25	
3050.01	AG-Beiträge AHV, IV, EO, ALV, Verwaltungskosten	75'042.20		61'300.00		64'505.15	
3052.01	AG-Beiträge an Pensionskassen	79'134.15		55'000.00		68'249.40	
3053.01	AG-Beiträge an Unfall- und Krankenversicherung	28'458.95		26'600.00		25'576.60	
3054.01	AG-Beiträge an Familienausgleichskasse	17'560.30		14'500.00		15'143.85	
3090.01	Aus- und Weiterbildung des Personals	17'250.40		9'000.00		12'306.80	
3091.01	Personalwerbung	2'388.95		2'200.00		19'499.10	
3099.01	Übriger Personalaufwand	282.30					
3100.01	Büromaterial	7'814.45		25'810.00		17'238.85	
3101.01	Betriebs-, Verbrauchsmaterial	13'983.90		1'000.00		23'912.40	
3102.01	Drucksachen, Publikationen	2'073.80		3'800.00		972.70	
3105.01	Lebensmittel	289.40					
3110.01	Anschaffung Mobiliar, Maschinen, Geräte (exkl. Sport, Informatik)	32'521.85		22'484.00		1'929.75	
3113.00	Hardware	2'325.95		5'000.00		18'823.80	
3118.01	Immaterielle Anlagen (Software, Lizenzen)	89'478.20		39'694.00		88'954.75	
3130.01	Dienstleistungen Dritter	50'968.09		35'000.00		69'663.40	
3130.02	Telefonie, Internet u. Kommunikation	14'916.40		7'920.00		9'347.08	
3130.03	Porti und Frachten	19'052.65		20'000.00		22'478.11	
3132.01	Honorare externe Berater, Gutachter, Fachexperten etc.	51'406.90		10'000.00		29'207.50	
3134.01	Sachversicherungen	7'111.05		8'500.00		6'693.30	
3150.01	Unterhalt Büromöbel und Geräte	9'489.55		2'140.00		6'897.70	
3158.01	Unterhalt immaterielle Anlagen (Software)	129'245.45		126'632.00		48'888.50	
3161.01	Miete Geräte	3'841.80					
3170.01	Reisekosten und Spesen Behörden + Komm.	2'694.70		8'700.00		4'314.30	
3300.91	Planmässige Abschreibungen immaterielle Anlagen	1'996.00				1'996.80	
3320.01	Planmässige Abschreibungen immaterielle Anlagen	61'295.75		50'000.00		58'639.40	
3611.01	Entschädigungen an Kanton	55'355.60		53'000.00		53'712.45	
3636.01	Beiträge an private Unternehmungen	7'600.95		5'340.00		6'813.50	
4260.01	Rückerstattungen und Kostenbeteiligungen Dritter		23'700.20		61'450.00		36'981.75
4290.01	Verlustscheinbewirtschaftung		40.50		500.00		120.73

Erfolgsrechnung

		Rechnung 2023		Budget 2023		Rechnung 2022	
		Aufwand	Ertrag	Aufwand	Ertrag	Aufwand	Ertrag
4310.01	Eigenleistungen auf Sachanlagen		94'358.90		32'000.00		86'664.95
4611.01	Provision Steuerwesen		2'808.00		3'200.00		2'891.00
4612.90	Interne Verrechnung von Dienstleistungen Gemeindewerke		125'300.00		125'300.00		125'300.00
4910.02	Verrechneter Aufwand Tageskarten		10'500.00		10'500.00		10'500.00
029	Verwaltungsliegenschaften	63'045.90	18'000.00	59'710.00	15'600.00	55'284.35	19'556.25
	Nettoaufwand		45'045.90		44'110.00		35'728.10
0290	Verwaltungsliegenschaften	63'045.90	18'000.00	59'710.00	15'600.00	55'284.35	19'556.25
3010.01	Löhne Verwaltungs- und Betriebspersonal	12'948.00		12'300.00		14'928.90	
3050.01	AG-Beiträge AHV, IV, EO, ALV, Verwaltungskosten	789.90		810.00		903.50	
3052.01	AG-Beiträge an Pensionskassen	1'014.70		1'100.00		755.25	
3053.01	AG-Beiträge an Unfall- und Krankenversicherung	153.65		300.00		187.30	
3054.01	AG-Beiträge an Familienausgleichskasse	183.05		200.00		208.85	
3101.01	Betriebs-, Verbrauchsmaterial	460.30		2'000.00		641.25	
3111.01	Anschaffung Apparate, Maschinen, Geräte	2'057.45		1'000.00		339.25	
3120.01	Ver- und Entsorgung	24'458.50		15'000.00		14'210.80	
3134.01	Sachversicherungen	5'859.10		3'900.00		3'192.35	
3144.01	Unterhalt Gebäude	3'881.75		16'000.00		6'492.85	
3151.01	Unterhalt Apparate, Maschinen, Geräte, Fahrzeuge, Werkzeuge (exkl.Sport,Informatik)	7'225.80		7'100.00		10'542.45	
3300.41	Planmässige Abschreibungen Hochbauten (neu)	2'882.00				2'881.60	
3900.01	Interne Verrechnung, Material	1'131.70					
4260.01	Rückerstattungen und Kostenbeteiligungen Dritter						1'556.25
4470.01	Pacht- und Mietzinse Liegenschaften VV		18'000.00		15'600.00		18'000.00
1	Öffentliche Ordnung und Sicherheit, Verteidigung	939'573.30	897'223.84	986'180.00	955'710.00	883'293.40	887'358.22
	Nettoaufwand		42'349.46		30'470.00		
	Nettoertrag					4'064.82	
11	Öffentliche Sicherheit	40'153.60	86'479.65	56'020.00	78'500.00	22'279.95	86'568.31
	Nettoertrag	46'326.05		22'480.00		64'288.36	
111	Polizei	40'153.60	86'479.65	56'020.00	78'500.00	22'279.95	86'568.31
	Nettoertrag	46'326.05		22'480.00		64'288.36	
1110	Polizei	40'153.60	86'479.65	56'020.00	78'500.00	22'279.95	86'568.31
3000.01	Löhne, Tag- und Sitzungsgelder an Kommissionen			2'600.00		560.00	
3010.01	Löhne Verwaltungs- und Betriebspersonal	2'256.25		8'000.00		6'898.20	
3050.01	AG-Beiträge AHV, IV, EO, ALV, Verwaltungskosten	146.05		650.00		104.00	

Erfolgsrechnung

		Rechnung 2023		Budget 2023		Rechnung 2022	
		Aufwand	Ertrag	Aufwand	Ertrag	Aufwand	Ertrag
3053.01	AG-Beiträge an Unfall- und Krankenversicherung	51.10		220.00		122.80	
3054.01	AG-Beiträge an Familienausgleichskasse	33.85		200.00		24.05	
3102.01	Drucksachen, Publikationen			2'500.00		4'315.55	
3112.01	Anschaffung Dienstkleider	356.50					
3130.01	Dienstleistungen Dritter	29'026.65		32'000.00		2'379.35	
3130.02	Telefonie, Internet u. Kommunikation	543.60		550.00		543.60	
3151.01	Unterhalt Apparate, Maschinen, Geräte, Fahrzeuge, Werkzeuge (exkl.Sport,Informatik)			1'700.00			
3181.01	Tatsächliche Forderungsverluste	45.00					
3631.01	Beiträge an Kanton und Konkordate	7'594.60		7'500.00		7'332.40	
3636.01	Beiträge an private Unternehmungen	100.00		100.00			
4250.01	Verkauf Parkkarten + Taxomex		68'657.50		55'000.00		66'401.80
4260.01	Rückerstattungen und Kostenbeteiligungen Dritter		1'402.15		3'500.00		786.50
4270.01	Parkbussen		16'420.00		20'000.00		19'380.01
14	Allgemeines Rechtswesen	92'302.30	74'452.24	82'550.00	94'500.00	68'212.10	68'257.86
	Nettoaufwand		17'850.06				
	Nettoertrag			11'950.00		45.76	
140	Allgemeines Rechtswesen	92'302.30	74'452.24	82'550.00	94'500.00	68'212.10	68'257.86
	Nettoaufwand		17'850.06				
	Nettoertrag			11'950.00		45.76	
1400	Allgemeines Rechtswesen	92'302.30	74'452.24	82'550.00	94'500.00	68'212.10	68'257.86
3101.01	Betriebs-, Verbrauchsmaterial	2'439.10					
3110.01	Anschaffung Mobiliar, Maschinen, Geräte (exkl.Sport,Informatik)			2'500.00			
3130.01	Dienstleistungen Dritter	23'881.50		25'000.00		30'576.85	
3130.03	Porti und Frachten			500.00			
3130.04	Baugebühren	34'377.15		30'000.00		21'715.75	
3130.05	Marktgebühren	1'797.15		1'000.00		888.80	
3132.01	Honorare externe Berater, Gutachter, Fachexperten etc.	21'446.20		15'500.00		6'989.70	
3181.01	Tatsächliche Forderungsverluste	361.20		50.00		41.00	
3910.01	Verrechneter Aufwand Wegmeister	8'000.00		8'000.00		8'000.00	
4210.01	Gebühren für Amtshandlungen (Kanzlei- u.		34'561.64		33'000.00		33'009.31
4210.02	Gebühren für Amtshandlungen (Baugebühren)		32'520.40		45'000.00		19'448.05
4210.03	Gebühren für Amtshandlungen (Marktgebühren)		3'177.00		11'000.00		11'329.00
4240.01	Benützungsgebühren und Dienstleistungen						20.00
4250.02	Verkaufserlös Vermessungswesen				500.00		
4260.01	Rückerstattungen und Kostenbeteiligungen Dritter		4'193.20		5'000.00		4'451.50

Erfolgsrechnung

		Rechnung 2023		Budget 2023		Rechnung 2022	
		Aufwand	Ertrag	Aufwand	Ertrag	Aufwand	Ertrag
15	Feuerwehr	722'975.95	722'975.95	770'210.00	770'210.00	719'216.05	719'216.05
150	Feuerwehr	722'975.95	722'975.95	770'210.00	770'210.00	719'216.05	719'216.05
1500	Feuerwehr	270'944.25	270'944.25	248'920.00	248'920.00	273'246.50	273'246.50
3100.01	Büromaterial	170.85					
3120.01	Ver- und Entsorgung	3'331.95		3'570.00		2'823.95	
3134.01	Sachversicherungen	2'358.85		1'150.00		1'269.95	
3144.01	Unterhalt Gebäude	3'998.95		2'000.00		947.75	
3160.01	Miete und Pacht Liegenschaften	6'048.00		6'050.00		6'048.00	
3181.01	Tatsächliche Forderungsverluste	5'179.35		5'000.00		6'521.85	
3300.61	Planmässige Abschreibungen Mobilien VV	27'062.00		27'000.00		27'062.00	
3409.01	Verrechnete Passivzinsen	7'286.00				4'162.00	
3612.90	Interne Verrechnung von Dienstleistungen Gemeindewerke	29'480.00		30'000.00		29'480.00	
3632.01	Beiträge an Gemeinden und Gemeindeverbände	136'416.35		167'400.00		149'131.55	
4200.01	Feuerwehrgeld-Ersatzabgaben		232'024.25		210'000.00		234'326.50
4470.01	Pacht- und Mietzinse Liegenschaften VV		35'920.00		35'920.00		35'920.00
4612.90	Interne Verrechnung von Dienstleistungen Gemeindewerke		3'000.00		3'000.00		3'000.00
9010.01	Abschluss SF in EK, Ertragsüberschuss	49'611.95		6'750.00		45'799.45	
1506	Regio Feuerwehr Laupen	452'031.70	452'031.70	521'290.00	521'290.00	445'969.55	445'969.55
3000.01	Löhne, Tag- und Sitzungsgelder an Kommissionen	6'395.00		7'420.00		6'130.00	
3010.01	Löhne Verwaltungs- und Betriebspersonal	33'590.00		32'400.00		27'450.00	
3010.02	Sold- und Pikettenschädigungen (Übungsbetrieb)	87'626.90		72'400.00		70'623.85	
3010.03	Sold- und Pikettenschädigungen (Ernstfalleinsätze)	58'440.70		30'000.00		25'185.25	
3050.01	AG-Beiträge AHV, IV, EO, ALV, Verwaltungskosten	2'174.85				2'031.80	
3054.01	AG-Beiträge an Familienausgleichskasse	503.85				469.95	
3090.01	Aus- und Weiterbildung des Personals	34'048.65		59'190.00		33'959.90	
3100.01	Büromaterial	80.10		1'000.00			
3101.01	Betriebs-, Verbrauchsmaterial	12'850.45		16'300.00		9'475.70	
3102.01	Drucksachen, Publikationen	1'145.50		1'000.00		2'279.95	
3110.01	Anschaffung Mobiliar, Maschinen, Geräte (exkl. Sport, Informatik)	20'513.50		1'000.00		1'700.15	
3111.01	Anschaffung Apparate, Maschinen, Geräte	28'872.20		43'140.00		60'403.20	
3120.01	Ver- und Entsorgung					18.85	
3130.02	Telefonie, Internet u. Kommunikation	6'118.40		5'620.00		5'085.50	
3130.03	Porti und Frachten	136.50				137.60	
3134.01	Sachversicherungen	12'509.35		19'790.00		6'396.50	
3137.01	Steuern und Abgaben	2'226.85		9'500.00		2'585.80	

Erfolgsrechnung

		Rechnung 2023		Budget 2023		Rechnung 2022	
		Aufwand	Ertrag	Aufwand	Ertrag	Aufwand	Ertrag
3151.01	Unterhalt Apparate, Maschinen, Geräte, Fahrzeuge, Werkzeuge (exkl.Sport,Informatik)	43'430.05		50'020.00		38'472.80	
3158.01	Unterhalt immaterielle Anlagen (Software)	909.00		4'370.00		681.75	
3160.01	Miete und Pacht Liegenschaften	68'640.00		68'640.00		68'640.00	
3300.61	Planmässige Abschreibungen Mobilien VV	9'709.00		19'500.00		4'241.00	
3893.02	Einlagen Werterhalt Regio FW Laupen	22'110.85		80'000.00		80'000.00	
4260.01	Rückerstattungen und Kostenbeteiligungen Dritter		33'006.00		15'000.00		2'148.00
4631.02	Beiträge Kanton (GVB)		76'594.00		77'000.00		77'171.00
4632.01	Beiträge von Gemeinden und Gemeindeverbänden		332'722.70		409'790.00		362'409.55
4893.02	Entnahmen Werterhalt Regio FW Laupen		9'709.00		19'500.00		4'241.00
16	Verteidigung	84'141.45	13'316.00	77'400.00	12'500.00	73'585.30	13'316.00
	Nettoaufwand		70'825.45		64'900.00		60'269.30
161	Militärische Verteidigung	2'387.00		1'700.00		380.00	
	Nettoaufwand		2'387.00		1'700.00		380.00
1610	Militärische Verteidigung	2'387.00		1'700.00		380.00	
3134.01	Sachversicherungen			1'300.00			
3636.02	Vereinsbeiträge	2'387.00		400.00		380.00	
162	Zivile Verteidigung	81'754.45	13'316.00	75'700.00	12'500.00	73'205.30	13'316.00
	Nettoaufwand		68'438.45		63'200.00		59'889.30
1620	Zivilschutz	81'754.45	13'316.00	75'700.00	12'500.00	73'205.30	13'316.00
3000.01	Löhne, Tag- und Sitzungsgelder an Kommissionen	875.00		1'000.00		1'005.00	
3053.01	AG-Beiträge an Unfall- und Krankenversicherung	7.85					
3120.01	Ver- und Entsorgung	5'506.05		4'000.00		7'009.55	
3130.02	Telefonie, Internet u. Kommunikation	606.00		600.00		606.00	
3134.01	Sachversicherungen	2'014.75		1'000.00		1'000.05	
3137.01	Steuern und Abgaben			100.00			
3144.01	Unterhalt Gebäude	2'253.10		5'000.00		455.80	
3151.01	Unterhalt Apparate, Maschinen, Geräte, Fahrzeuge, Werkzeuge (exkl.Sport,Informatik)	4'575.45		1'000.00		2'592.60	
3158.01	Unterhalt immaterielle Anlagen (Software)	11'890.10		12'000.00		11'890.10	
3632.01	Beiträge an Gemeinden und Gemeindeverbände	48'852.55		43'000.00		45'614.50	
3632.02	Gemeindebeitrag RKZ BBM			8'000.00		1'515.85	
3636.01	Beiträge an private Unternehmungen	5'173.60					
3636.02	Vereinsbeiträge					1'515.85	
4612.01	Entschädigungen von Gemeinden und Gemeindeverbänden		8'916.00		9'000.00		8'916.00

Erfolgsrechnung

		Rechnung 2023		Budget 2023		Rechnung 2022	
		Aufwand	Ertrag	Aufwand	Ertrag	Aufwand	Ertrag
4631.01	Beiträge Kanton		4'400.00		3'500.00		4'400.00
2	Bildung	3'511'516.82	851'918.77	3'296'822.00	781'604.00	3'144'385.47	752'373.40
	Nettoaufwand		2'659'598.05		2'515'218.00		2'392'012.07
21	Obligatorische Schule	3'437'226.12	851'918.77	3'220'372.00	781'604.00	3'074'167.67	752'373.40
	Nettoaufwand		2'585'307.35		2'438'768.00		2'321'794.27
211	Eingangsstufe	240'425.93		320'969.00		203'533.25	
	Nettoaufwand		240'425.93		320'969.00		203'533.25
2110	Kindergarten	240'425.93		320'969.00		203'533.25	
3104.01	Lehrmittel allgemein	13'221.20		13'065.00		14'371.55	
3104.02	Lehrerbibliothek	597.75		680.00		656.45	
3110.01	Anschaffung Mobiliar, Maschinen, Geräte (exkl.Sport,Informatik)	5'886.55		6'086.00		6'095.35	
3130.02	Telefonie, Internet u. Kommunikation	551.28					
3134.01	Sachversicherungen	740.85					
3151.01	Unterhalt Apparate, Maschinen, Geräte, Fahrzeuge, Werkzeuge (exkl.Sport,Informatik)					360.00	
3171.01	Exkursionen Schulreisen und Lager	6'456.95		8'253.00		2'419.65	
3171.02	Kulturkredit	269.60		1'005.00			
3611.02	Anteil Lehrergehälter an Kanton	212'701.75		291'880.00		179'630.25	
212	Primarstufe	826'476.80		661'344.00		835'388.70	100.00
	Nettoaufwand		826'476.80		661'344.00		835'288.70
2120	Primarstufe	826'476.80		661'344.00		835'388.70	100.00
3101.01	Betriebs-, Verbrauchsmaterial					1'153.40	
3104.01	Lehrmittel allgemein	47'245.65		47'580.00		42'275.40	
3104.02	Lehrerbibliothek	1'873.10		1'950.00		1'960.30	
3110.01	Anschaffung Mobiliar, Maschinen, Geräte (exkl.Sport,Informatik)	21'550.45		21'314.00		6'922.80	
3111.01	Anschaffung Apparate, Maschinen, Geräte	59.70				294.90	
3130.02	Telefonie, Internet u. Kommunikation	354.25					
3150.01	Unterhalt Büromöbel und Geräte					250.65	
3151.01	Unterhalt Apparate, Maschinen, Geräte, Fahrzeuge, Werkzeuge (exkl.Sport,Informatik)	2'333.00		2'600.00		1'965.35	
3171.01	Exkursionen Schulreisen und Lager	19'259.60		26'370.00		27'385.70	
3171.02	Kulturkredit	788.80		2'910.00		1'124.35	

Erfolgsrechnung

		Rechnung 2023		Budget 2023		Rechnung 2022	
		Aufwand	Ertrag	Aufwand	Ertrag	Aufwand	Ertrag
3611.02	Anteil Lehrergehälter an Kanton	733'012.25		558'620.00		752'055.85	
4260.01	Rückerstattungen und Kostenbeteiligungen Dritter						100.00
213	Oberstufe	851'856.55	460'508.20	806'841.00	396'610.00	781'895.65	386'559.00
	Nettoaufwand		391'348.35		410'231.00		395'336.65
2130	Sekundarstufe I	851'856.55	460'508.20	806'841.00	396'610.00	781'895.65	386'559.00
3101.01	Betriebs-, Verbrauchsmaterial					400.00	
3104.01	Lehrmittel allgemein	32'923.75		34'720.00		30'131.10	
3104.02	Lehrerbibliothek	1'879.55		2'180.00		1'735.25	
3105.01	Lebensmittel	4'527.85		6'637.00		4'691.55	
3110.01	Anschaffung Mobiliar, Maschinen, Geräte (exkl.Sport,Informatik)	25'637.00		28'874.00		11'500.55	
3111.01	Anschaffung Apparate, Maschinen, Geräte	518.45					
3130.02	Telefonie, Internet u. Kommunikation	289.75					
3130.06	Gestaltung 9. Schuljahr	2'132.25		4'200.00		1'295.55	
3137.01	Steuern und Abgaben					600.00	
3151.01	Unterhalt Apparate, Maschinen, Geräte, Fahrzeuge, Werkzeuge (exkl.Sport,Informatik)	4'051.70		4'000.00		3'383.50	
3171.01	Exkursionen Schulreisen und Lager	22'624.40		41'675.00		30'820.45	
3171.02	Kulturkredit	451.80		2'800.00			
3611.02	Anteil Lehrergehälter an Kanton	703'794.75		592'970.00		632'788.65	
3612.01	Entschädigungen an Gemeinden und Gemeindeverbände	53'025.30		79'038.00		64'294.05	
3636.01	Beiträge an private Unternehmungen					255.00	
3637.01	Beiträge an private Haushalte			9'747.00			
4612.01	Entschädigungen von Gemeinden und Gemeindeverbänden		460'508.20		396'610.00		386'559.00
214	Musikschulen	94'973.25		115'200.00		71'985.75	
	Nettoaufwand		94'973.25		115'200.00		71'985.75
2140	Musikschule	94'973.25		115'200.00		71'985.75	
3635.01	Beiträge an Regionale Musikschule Laupen	90'038.15		115'200.00		66'963.55	
3635.02	Beiträge an auswärtige Musikschulen	3'059.00				4'143.00	
3637.01	Beiträge an private Haushalte	1'876.10				879.20	
217	Schulliegenschaften	869'905.78	18'267.70	791'920.00	16'080.00	747'822.68	10'275.20
	Nettoaufwand		851'638.08		775'840.00		737'547.48
2170	Schulliegenschaften	869'905.78	18'267.70	791'920.00	16'080.00	747'822.68	10'275.20
3010.01	Löhne Verwaltungs- und Betriebspersonal	320'709.45		294'000.00		283'586.05	

Erfolgsrechnung

		Rechnung 2023		Budget 2023		Rechnung 2022	
		Aufwand	Ertrag	Aufwand	Ertrag	Aufwand	Ertrag
3010.09	Taggelder-, EO-, Mutterschaft-Rückerstattungen	-13'240.75				-2'960.20	
3050.01	AG-Beiträge AHV, IV, EO, ALV, Verwaltungskosten	18'429.35		19'000.00		17'779.00	
3052.01	AG-Beiträge an Pensionskassen	19'691.90		18'500.00		17'872.65	
3053.01	AG-Beiträge an Unfall- und Krankenversicherung	8'344.55		8'200.00		5'957.95	
3054.01	AG-Beiträge an Familienausgleichskasse	4'285.05		4'500.00		4'119.35	
3101.01	Betriebs-, Verbrauchsmaterial	33'578.30		30'800.00		28'536.60	
3110.01	Anschaffung Mobiliar, Maschinen, Geräte (exkl.Sport,Informatik)	10'565.65		5'000.00		43'785.30	
3110.02	Anschaffung Sport- und Turmmaterial			200.00			
3120.01	Ver- und Entsorgung	158'541.50		141'020.00		143'185.40	
3130.01	Dienstleistungen Dritter	16'678.60		10'000.00			
3130.02	Telefonie, Internet u. Kommunikation	277.58		2'000.00		491.83	
3134.01	Sachversicherungen	24'228.20		14'200.00		15'355.40	
3137.01	Steuern und Abgaben	170.50				133.60	
3144.01	Unterhalt Gebäude	140'752.00		156'650.00		113'155.35	
3151.01	Unterhalt Apparate, Maschinen, Geräte, Fahrzeuge, Werkzeuge (exkl.Sport,Informatik)	11'971.05		23'850.00		11'322.90	
3153.01	Unterhalt Informatik			20'000.00		301.00	
3300.10	Planmässige Abschreibungen Strassen und Verkehrswege	9'503.00		9'500.00		9'504.00	
3300.41	Planmässige Abschreibungen Hochbauten (neu)	67'717.05		34'500.00		40'274.00	
3320.01	Planmässige Abschreibungen immaterielle Anlagen	37'702.80				15'422.50	
4260.01	Rückerstattungen und Kostenbeteiligungen Dritter		2'508.60		3'500.00		230.20
4470.01	Pacht- und Mietzinse Liegenschaften VV		1'237.50		1'500.00		1'525.00
4900.01	Interne Verrechnung, Material		3'441.60				
4920.03	Interne Verrechnung von Pacht, Mieten, Benützungskosten		11'080.00		11'080.00		8'520.00
218	Tagesbetreuung	301'077.28	251'763.50	282'292.00	238'074.00	238'276.78	228'112.70
	Nettoaufwand		49'313.78		44'218.00		10'164.08
2180	Tagesbetreuung	255'843.88	242'963.50	243'919.00	228'474.00	226'090.83	225'677.70
3010.01	Löhne Verwaltungs- und Betriebspersonal	165'146.55		148'894.00		150'818.85	
3010.09	Taggelder-, EO-, Mutterschaft-Rückerstattungen					-3'094.90	
3050.01	AG-Beiträge AHV, IV, EO, ALV, Verwaltungskosten	10'388.35		10'800.00		9'312.20	
3052.01	AG-Beiträge an Pensionskassen	5'829.80		4'800.00		4'996.05	
3053.01	AG-Beiträge an Unfall- und Krankenversicherung	3'790.70		4'200.00		2'599.85	
3054.01	AG-Beiträge an Familienausgleichskasse	2'406.90		2'300.00		2'177.40	
3090.01	Aus- und Weiterbildung des Personals	2'043.90		4'379.00		500.00	
3101.01	Betriebs-, Verbrauchsmaterial	5'680.00		13'018.00		7'982.50	
3103.01	Fachliteratur, Zeitschriften					488.55	
3105.01	Lebensmittel	50'012.35		46'508.00		40'772.95	

Erfolgsrechnung

		Rechnung 2023		Budget 2023		Rechnung 2022	
		Aufwand	Ertrag	Aufwand	Ertrag	Aufwand	Ertrag
3110.01	Anschaffung Mobiliar, Maschinen, Geräte (exkl.Sport,Informatik)	1'394.90				558.10	
3111.01	Anschaffung Apparate, Maschinen, Geräte					25.90	
3130.02	Telefonie, Internet u. Kommunikation	340.38		500.00		340.38	
3636.01	Beiträge an private Unternehmungen	262.50				93.00	
3900.01	Interne Verrechnung, Material	27.55					
3920.03	Interne Verrechnung von Pacht, Mieten, Benützungskosten	8'520.00		8'520.00		8'520.00	
4260.01	Rückerstattungen und Kostenbeteiligungen Dritter		134'158.15		98'026.00		112'777.70
4631.01	Beiträge Kanton		100'069.00		130'448.00		112'900.00
4631.03	Beiträge Kanton (Subventionserhöhung,bei Abrg.nicht einbeziehen)		8'736.35				
2181	Ferienbetreuung	45'233.40	8'800.00	38'373.00	9'600.00	12'185.95	2'435.00
3010.01	Löhne Verwaltungs- und Betriebspersonal	34'222.15		23'113.00		9'373.30	
3050.01	AG-Beiträge AHV, IV, EO, ALV, Verwaltungskosten	2'167.40		1'700.00		627.15	
3052.01	AG-Beiträge an Pensionskassen	695.00		800.00		247.80	
3053.01	AG-Beiträge an Unfall- und Krankenversicherung	806.20		650.00		171.70	
3054.01	AG-Beiträge an Familienausgleichskasse	502.10		350.00		145.05	
3090.01	Aus- und Weiterbildung des Personals			680.00			
3101.01	Betriebs-, Verbrauchsmaterial	1'041.15		6'520.00		464.45	
3105.01	Lebensmittel	2'218.55		2'000.00		516.15	
3110.01	Anschaffung Mobiliar, Maschinen, Geräte (exkl.Sport,Informatik)					378.75	
3130.01	Dienstleistungen Dritter					261.60	
3171.01	Exkursionen Schulreisen und Lager	1'007.40					
3900.01	Interne Verrechnung, Material	13.45					
3920.03	Interne Verrechnung von Pacht, Mieten, Benützungskosten	2'560.00		2'560.00			
4260.01	Rückerstattungen und Kostenbeteiligungen Dritter		8'800.00		6'240.00		2'435.00
4631.01	Beiträge Kanton				3'360.00		
219	Obligatorische Schule	252'510.53	121'379.37	241'806.00	130'840.00	195'264.86	127'326.50
	Nettoaufwand		131'131.16		110'966.00		67'938.36
2190	Schulleitung und Schulverwaltung	194'161.18	117'589.77	179'356.00	126'140.00	144'043.06	123'615.50
3000.01	Löhne, Tag- und Sitzungsgelder an Kommissionen	2'800.00		9'125.00		5'065.00	
3010.01	Löhne Verwaltungs- und Betriebspersonal	-1'540.00				276.00	
3050.01	AG-Beiträge AHV, IV, EO, ALV, Verwaltungskosten					17.85	
3053.01	AG-Beiträge an Unfall- und Krankenversicherung	21.50				3.60	
3054.01	AG-Beiträge an Familienausgleichskasse					754.15	
3090.01	Aus- und Weiterbildung des Personals	3'750.00		950.00		911.60	

Erfolgsrechnung

		Rechnung 2023		Budget 2023		Rechnung 2022	
		Aufwand	Ertrag	Aufwand	Ertrag	Aufwand	Ertrag
3102.01	Drucksachen, Publikationen			100.00			
3102.02	Kopiergeräte	25'993.30		23'700.00		16'359.85	
3104.01	Lehrmittel allgemein	28'440.40					
3104.03	Lernmittel, Material Gestalten	613.25		27'279.00		26'757.90	
3106.01	Medizinisches Verbrauchsmaterial	509.95					
3110.02	Anschaffung Sport- und Turnmaterial	7'591.80		6'970.00		11'323.35	
3110.03	Anschaffung Mobiliar, Maschinen, Geräte allgemein	844.25		1'000.00		697.85	
3110.04	Anschaffung Mobiliar, Maschinen, Geräte Gestalten	10'074.90		11'103.00		3'887.45	
3113.00	Hardware	10'705.50		11'624.00		8'366.20	
3118.01	Immaterielle Anlagen (Software,Lizenzen)	5'239.20		12'000.00		4'473.10	
3130.01	Dienstleistungen Dritter	46'690.25		34'000.00		36'814.60	
3130.02	Telefonie, Internet u. Kommunikation	3'111.08		7'180.00		4'128.51	
3130.03	Porti und Frachten	52.50				2'044.45	
3151.01	Unterhalt Apparate, Maschinen, Geräte, Fahrzeuge, Werkzeuge (exkl.Sport,Informatik)	1'111.25		600.00			
3151.02	Unterhalt Apparate, Maschinen, Geräte, Fahrzeuge, Werkzeuge Sport	5'825.00		6'100.00		103.50	
3151.04	Unterhalt Apparate, Maschinen, Geräte, Fahrzeuge, Werkzeuge Gestalten	10'159.10		11'600.00		11'305.00	
3153.01	Unterhalt Informatik	15'645.30		16'025.00		10'753.10	
3181.01	Tatsächliche Forderungsverluste	480.00					
3320.01	Planmässige Abschreibungen immaterielle Anlagen	16'042.65					
4230.01	Schulgelder		113'850.00		122'640.00		120'556.75
4260.01	Rückerstattungen und Kostenbeteiligungen Dritter		3'155.75		3'500.00		2'147.15
4611.02	Entschädigungen vom Kanton		324.82				911.60
4900.01	Interne Verrechnung, Material		259.20				
2193	Schulveranstaltungen	5'418.40		6'000.00		6'000.80	
3130.14	Schul- u. Sportfest	5'418.40		6'000.00		6'000.80	
2194	Freiwilliger Schulsport	6'899.70		9'950.00		1'616.00	
3010.01	Löhne Verwaltungs- und Betriebspersonal	6'899.70		9'950.00		1'616.00	
2196	Elternmitarbeit	417.65		1'000.00		179.05	
3130.01	Dienstleistungen Dritter	417.65		1'000.00		179.05	
2197	Schulsozialdienst	45'613.60	3'789.60	45'500.00	4'700.00	43'425.95	3'711.00
3130.01	Dienstleistungen Dritter	45'613.60		45'500.00		43'425.95	
4632.01	Beiträge von Gemeinden und Gemeindeverbänden		3'789.60		4'700.00		3'711.00

Erfolgsrechnung

		Rechnung 2023		Budget 2023		Rechnung 2022	
		Aufwand	Ertrag	Aufwand	Ertrag	Aufwand	Ertrag
29	Übriges Bildungswesen	74'290.70		76'450.00		70'217.80	
	Nettoaufwand		74'290.70		76'450.00		70'217.80
291	Verwaltung	74'290.70		76'450.00		70'217.80	
	Nettoaufwand		74'290.70		76'450.00		70'217.80
2910	Verwaltung	74'290.70		76'450.00		70'217.80	
3010.01	Löhne Verwaltungs- und Betriebspersonal	61'728.10		60'400.00		60'629.10	
3050.01	AG-Beiträge AHV, IV, EO, ALV, Verwaltungskosten	3'891.60		3'900.00		3'806.60	
3052.01	AG-Beiträge an Pensionskassen	3'268.20		3'500.00		3'333.60	
3053.01	AG-Beiträge an Unfall- und Krankenversicherung	1'360.50		1'700.00		1'521.00	
3054.01	AG-Beiträge an Familienausgleichskasse	901.60		950.00		882.00	
3100.01	Büromaterial			500.00			
3102.01	Drucksachen, Publikationen	1'934.30		1'000.00			
3110.01	Anschaffung Mobiliar, Maschinen, Geräte (exkl. Sport, Informatik)			1'000.00			
3130.03	Porti und Frachten	1'206.40		3'500.00		45.50	
3	Kultur, Sport und Freizeit, Kirche	834'077.24	519'156.39	747'380.00	414'045.00	997'054.60	656'857.90
	Nettoaufwand		314'920.85		333'335.00		340'196.70
31	Kulturerbe	4'651.00	1'951.00	1'500.00	1'500.00	10'244.05	10'244.05
	Nettoaufwand		2'700.00				
312	Denkmalpflege und Heimatschutz	4'651.00	1'951.00	1'500.00	1'500.00	10'244.05	10'244.05
	Nettoaufwand		2'700.00				
3120	Denkmalpflege und Heimatschutz	4'651.00	1'951.00	1'500.00	1'500.00	10'244.05	10'244.05
3637.01	Beiträge an private Haushalte	4'651.00				10'244.05	
3637.02	Beiträge Altstadtsanierung an Dritte			1'500.00			
4893.01	Entnahmen aus Altstadtsanierungsfonds		1'951.00		1'500.00		10'244.05
32	Kultur, übrige	199'272.75	13'703.60	198'720.00	14'200.00	169'304.05	14'161.90
	Nettoaufwand		185'569.15		184'520.00		155'142.15
321	Bibliotheken	68'089.90	13'703.60	82'370.00	14'200.00	58'780.35	14'161.90
	Nettoaufwand		54'386.30		68'170.00		44'618.45
3210	Bibliotheken	68'089.90	13'703.60	82'370.00	14'200.00	58'780.35	14'161.90
3010.01	Löhne Verwaltungs- und Betriebspersonal	33'570.00		35'000.00		32'450.55	

Erfolgsrechnung

		Rechnung 2023		Budget 2023		Rechnung 2022	
		Aufwand	Ertrag	Aufwand	Ertrag	Aufwand	Ertrag
3010.09	Taggelder-, EO-, Mutterschaft-Rückerstattungen					-1'168.10	
3050.01	AG-Beiträge AHV, IV, EO, ALV, Verwaltungskosten	2'173.55		2'300.00		2'104.40	
3053.01	AG-Beiträge an Unfall- und Krankenversicherung	764.50		600.00		561.40	
3054.01	AG-Beiträge an Familienausgleichskasse	503.50		530.00		486.65	
3090.01	Aus- und Weiterbildung des Personals			300.00		270.00	
3100.01	Büromaterial	1'630.00		1'500.00		1'382.30	
3101.01	Betriebs-, Verbrauchsmaterial	611.60		350.00		548.20	
3102.01	Drucksachen, Publikationen	1'246.45		1'500.00		703.00	
3103.01	Fachliteratur, Zeitschriften	15'974.60		15'900.00		14'740.20	
3110.01	Anschaffung Mobiliar, Maschinen, Geräte (exkl. Sport, Informatik)	57.00		10'030.00		5'606.90	
3113.00	Hardware	6'477.95		7'400.00			
3130.01	Dienstleistungen Dritter	906.55		800.00		289.80	
3130.03	Porti und Frachten	367.40				333.30	
3158.01	Unterhalt immaterielle Anlagen (Software)	3'806.80		6'160.00		471.75	
4240.01	Benützungsgebühren und Dienstleistungen		11'503.60		12'000.00		11'961.90
4632.01	Beiträge von Gemeinden und Gemeindeverbänden		2'200.00		2'200.00		2'200.00
322	Konzert und Theater			5'000.00		5'000.00	
	Nettoaufwand				5'000.00		5'000.00
3220	Konzert und Theater			5'000.00		5'000.00	
3636.01	Beiträge an private Unternehmungen	2'500.00					
3636.02	Vereinsbeiträge	-2'500.00		5'000.00		5'000.00	
329	Kultur	131'182.85		111'350.00		105'523.70	
	Nettoaufwand		131'182.85		111'350.00		105'523.70
3290	Übrige Kultur	131'182.85		111'350.00		105'523.70	
3160.02	Miete Vereinsarchiv	300.00		300.00		300.00	
3160.03	Miete Info-Egge	750.00		750.00		750.00	
3634.01	Beitrag an Regionale Kulturkonferenz	85'354.00		79'000.00		73'714.55	
3635.03	Beitrag an Stiftung Schloss Laupen			10'000.00		10'000.00	
3636.02	Vereinsbeiträge	13'460.00		8'400.00		8'160.00	
3636.03	Bundesfeier, Schlachtfeier	5'677.55		5'000.00		4'894.60	
3636.04	Jungbürgerfeier	992.50		2'500.00		231.50	
3636.05	Achetringeler (Chronik)	2'000.00		2'000.00		2'000.00	
3636.10	Krimispass (Abo)	1'077.00		1'900.00		1'077.00	
3636.12	Achetringele (Anlass)	21'571.80		1'500.00		4'396.05	

Erfolgsrechnung

		Rechnung 2023		Budget 2023		Rechnung 2022	
		Aufwand	Ertrag	Aufwand	Ertrag	Aufwand	Ertrag
33	Medien	385'162.84	385'162.84	281'900.00	281'900.00	514'113.00	514'113.00
332	Massenmedien	385'162.84	385'162.84	281'900.00	281'900.00	514'113.00	514'113.00
3321	Antennen- und Kabelanlagen [Gemeindeb]	385'162.84	385'162.84	281'900.00	281'900.00	514'113.00	514'113.00
3120.01	Ver- und Entsorgung	5'082.85		4'000.00		1'772.05	
3120.02	Signalkauf	25'633.70		85'000.00		75'328.90	
3130.01	Dienstleistungen Dritter			1'000.00		1'238.60	
3130.52	Dienstleistungen Dritte Netze Komm.	2'410.25					
3134.01	Sachversicherungen			1'100.00		500.00	
3137.01	Steuern und Abgaben	235.00					
3140.01	Unterhalt an Grundstücken			2'500.00		2'013.55	
3143.01	Unterhalt übrige Tiefbauten			30'000.00			
3181.01	Tatsächliche Forderungsverluste	0.25		1'000.00			
3300.31	Planmässige Abschreibungen Tiefbauten (neu)	127'857.75		84'600.00		88'934.60	
3300.90	Planmässige Abschreibungen	1'565.00		1'600.00		1'565.00	
3409.01	Verrechnete Passivzinsen	51'639.00		4'900.00		22'133.00	
3612.90	Interne Verrechnung von Dienstleistungen Gemeindewerke	32'365.00		30'800.00		32'365.00	
3634.02	Urheberrechtsgebühren	29'422.65		34'000.00		29'236.50	
3634.03	Jahresbeitrag an Swisscable	1'281.90		1'400.00		1'283.60	
4240.01	Benützungsgebühren und Dienstleistungen		-2'944.10		200'000.00		234'890.45
4240.03	Urheberrechtsgebühren		-653.95		30'000.00		27'536.35
4240.50	Anschlussgebühren (neu in Laufende RG)		165'000.00		10'000.00		248'500.00
4240.56	Benützungsgebühren Salt		34'773.40				
4240.57	Benützungsgebühren Sunrise		64'327.29				
4260.01	Rückerstattungen und Kostenbeteiligungen Dritter		124'660.20		20'000.00		3'186.20
9010.01	Abschluss SF in EK, Ertragsüberschuss	107'669.49				257'742.20	
9011.01	Abschluss SF in EK, Aufwandüberschuss				21'900.00		
34	Sport und Freizeit	244'990.65	118'338.95	265'260.00	116'445.00	303'393.50	118'338.95
	Nettoaufwand		126'651.70		148'815.00		185'054.55
341	Sport	212'761.50	118'338.95	227'240.00	116'445.00	269'422.25	118'338.95
	Nettoaufwand		94'422.55		110'795.00		151'083.30
3410	Schwimmbad	125'472.35	45'015.00	127'715.00	45'015.00	177'169.05	45'015.00
3632.01	Beiträge an Gemeinden und Gemeindeverbände	72'961.35		74'700.00		124'658.05	
3632.03	Schenkung BR-Zins an Verband	45'015.00		45'015.00		45'015.00	
3660.20	Planm.Abschreibungen Investitionsbeiträge Gde.+Gde.verbände	7'496.00		8'000.00		7'496.00	

Erfolgsrechnung

		Rechnung 2023		Budget 2023		Rechnung 2022	
		Aufwand	Ertrag	Aufwand	Ertrag	Aufwand	Ertrag
4470.02	BR-Zins Verband		45'015.00		45'015.00		45'015.00
3411	Sportplatz	87'289.15	73'323.95	99'525.00	71'430.00	92'253.20	73'323.95
3101.01	Betriebs-, Verbrauchsmaterial			2'000.00		71.70	
3120.01	Ver- und Entsorgung	3'363.40		4'100.00		4'628.45	
3143.01	Unterhalt übrige Tiefbauten	7'195.15		17'700.00		11'509.50	
3144.01	Unterhalt Gebäude	465.25				296.30	
3151.01	Unterhalt Apparate, Maschinen, Geräte, Fahrzeuge, Werkzeuge (exkl.Sport,Informatik)					88.30	
3160.04	Baurechtszins Burgergemeinde	73'923.95		73'925.00		73'923.95	
3660.20	Planm.Abschreibungen Investitionsbeiträge Gde.+Gde.verbände	1'735.00		1'800.00		1'735.00	
3900.01	Interne Verrechnung, Material	606.40					
4260.01	Rückerstattungen und Kostenbeteiligungen Dritter		2'400.00		500.00		2'400.00
4632.01	Beiträge von Gemeinden und Gemeindeverbänden		70'923.95		70'930.00		70'923.95
342	Freizeit	32'229.15		38'020.00		33'971.25	
	Nettoaufwand		32'229.15		38'020.00		33'971.25
3420	Freizeit	32'229.15		38'020.00		33'971.25	
3132.01	Honorare externe Berater, Gutachter, Fachexperten etc.			1'500.00		83.00	
3134.01	Sachversicherungen	31.00		20.00		18.15	
3140.01	Unterhalt an Grundstücken	32'198.15		36'500.00		33'870.10	
4	Gesundheit	19'262.40		20'623.00		15'085.70	
	Nettoaufwand		19'262.40		20'623.00		15'085.70
43	Gesundheit	19'262.40		20'623.00		15'085.70	
	Nettoaufwand		19'262.40		20'623.00		15'085.70
433	Schulgesundheitsdienst	19'262.40		20'623.00		15'085.70	
	Nettoaufwand		19'262.40		20'623.00		15'085.70
4330	Schulgesundheitsdienst	4'633.30		6'600.00		8'587.80	
3102.01	Drucksachen, Publikationen	129.30					
3136.01	Aufklärungs- und Untersuchungskosten	4'504.00		6'600.00		8'587.80	
4331	Schulzahnpflege	14'629.10		14'023.00		6'497.90	
3102.01	Drucksachen, Publikationen			200.00			
3136.01	Aufklärungs- und Untersuchungskosten	11'430.00		11'823.00		293.90	

Erfolgsrechnung

		Rechnung 2023		Budget 2023		Rechnung 2022	
		Aufwand	Ertrag	Aufwand	Ertrag	Aufwand	Ertrag
3136.02	Behandlungskosten	3'199.10		2'000.00		6'204.00	
5	Soziale Sicherheit	3'617'280.89	916'801.71	3'674'460.00	683'660.00	3'534'508.55	692'631.65
	Nettoaufwand		2'700'479.18		2'990'800.00		2'841'876.90
53	Alter + Hinterlassene	754'538.80	27'884.00	803'050.00	27'560.00	749'983.80	28'327.00
	Nettoaufwand		726'654.80		775'490.00		721'656.80
531	Alters- und Hinterlassenenversicherung AHV	351.80	27'884.00		27'560.00	1'982.10	28'327.00
	Nettoertrag	27'532.20		27'560.00		26'344.90	
5310	Alters- u. Hinterlassenenversicherung AHV	351.80	27'884.00		27'560.00	1'982.10	28'327.00
3130.03	Porti und Frachten	351.80				746.45	
3637.01	Beiträge an private Haushalte					1'235.65	
4631.01	Beiträge Kanton		13'049.00		14'000.00		13'312.00
4632.01	Beiträge von Gemeinden und Gemeindeverbänden		14'835.00		13'560.00		15'015.00
532	Ergänzungsleistungen AHV / IV	751'647.00		783'300.00		739'248.00	
	Nettoaufwand		751'647.00		783'300.00		739'248.00
5320	Ergänzungsleistungen AHV / IV	751'647.00		783'300.00		739'248.00	
3631.01	Beiträge an Kanton und Konkordate	751'647.00		783'300.00		739'248.00	
535	Leistungen an das Alter	2'540.00		19'750.00		8'753.70	
	Nettoaufwand		2'540.00		19'750.00		8'753.70
5350	Leistungen an das Alter	2'540.00		19'750.00		8'753.70	
3130.12	Altersleitbild			3'600.00			
3634.04	Beitrag an Kirchgemeinde			400.00			
3636.06	Seniorenausflug			8'400.00		4'885.70	
3636.08	Beiträge an Mahlzeitendienst	2'290.00		5'200.00		3'868.00	
3636.09	Beiträge an Rotkreuzfahrtdienst			1'900.00			
3636.13	Beitrag Hotelplan Laupen (BLS-Ticketausgabe)	250.00		250.00			
54	Familie und Jugend	963'820.05	273'325.40	787'610.00	86'100.00	851'717.89	72'410.05
	Nettoaufwand		690'494.65		701'510.00		779'307.84
541	Familienzulagen	13'358.00		16'300.00		15'268.00	
	Nettoaufwand		13'358.00		16'300.00		15'268.00

Erfolgsrechnung

		Rechnung 2023		Budget 2023		Rechnung 2022	
		Aufwand	Ertrag	Aufwand	Ertrag	Aufwand	Ertrag
5410	Familienzulagen	13'358.00		16'300.00		15'268.00	
3631.01	Beiträge an Kanton und Konkordate	13'358.00		16'300.00		15'268.00	
544	Jugendschutz	127'661.65	57'249.10	131'310.00	61'100.00	153'096.39	57'086.90
	Nettoaufwand		70'412.55		70'210.00		96'009.49
5440	Jugendschutz allgemein			180.00			
3636.07	Beitrag pro Juventute (Elternbriefe)			180.00			
5444	Offene Kinder- und Jugendarbeit	127'661.65	57'249.10	131'130.00	61'100.00	153'096.39	57'086.90
3101.01	Betriebs-, Verbrauchsmaterial	99.70		250.00		136.80	
3110.01	Anschaffung Mobiliar, Maschinen, Geräte (exkl. Sport, Informatik)			500.00			
3120.01	Ver- und Entsorgung	913.25		500.00		882.00	
3130.02	Telefonie, Internet u. Kommunikation	1'875.70		1'800.00		1'834.29	
3134.01	Sachversicherungen	237.05		100.00		117.65	
3144.01	Unterhalt Gebäude	248.45		500.00		863.85	
3160.01	Miete und Pacht Liegenschaften	13'520.00		12'480.00		18'600.00	
3632.01	Beiträge an Gemeinden und Gemeindeverbände	110'697.60		115'000.00		130'661.80	
3900.01	Interne Verrechnung, Material	69.90					
4260.01	Rückerstattungen und Kostenbeteiligungen Dritter		1'149.10		4'500.00		1'386.90
4480.01	Mietzinse von gemieteten Liegenschaften				600.00		
4611.02	Entschädigungen vom Kanton		56'100.00		56'000.00		55'700.00
545	Leistungen an Familien	822'800.40	216'076.30	640'000.00	25'000.00	683'353.50	15'323.15
	Nettoaufwand		606'724.10		615'000.00		668'030.35
5451	Kinderkrippen und Kinderhorte	632'553.90	208'079.30	450'000.00	20'000.00	461'041.10	11'112.10
3130.01	Dienstleistungen Dritter	62'365.53					
3181.01	Tatsächliche Forderungsverluste	128'036.17					
3636.01	Beiträge an private Unternehmungen	442'152.20		450'000.00		461'041.10	
4260.01	Rückerstattungen und Kostenbeteiligungen Dritter		208'079.30		20'000.00		11'112.10
5452	Tageseltern	190'246.50	7'997.00	190'000.00	5'000.00	222'312.40	4'211.05
3636.01	Beiträge an private Unternehmungen	190'246.50		190'000.00		222'312.40	
4260.01	Rückerstattungen und Kostenbeteiligungen Dritter		7'997.00		5'000.00		4'211.05
57	Sozialhilfe und Asylwesen	1'898'922.04	615'592.31	2'083'800.00	570'000.00	1'932'806.86	591'894.60
	Nettoaufwand		1'283'329.73		1'513'800.00		1'340'912.26

Erfolgsrechnung

		Rechnung 2023		Budget 2023		Rechnung 2022	
		Aufwand	Ertrag	Aufwand	Ertrag	Aufwand	Ertrag
579	Sozialhilfe	1'898'922.04	615'592.31	2'083'800.00	570'000.00	1'932'806.86	591'894.60
	Nettoaufwand		1'283'329.73		1'513'800.00		1'340'912.26
5790	Sozialkommission	1'509.70		5'600.00		3'183.20	
3000.01	Löhne, Tag- und Sitzungsgelder an Kommissionen	1'280.00		5'000.00		2'656.90	
3053.01	AG-Beiträge an Unfall- und Krankenversicherung	11.50					
3091.01	Personalwerbung			300.00		215.50	
3102.01	Drucksachen, Publikationen			300.00		310.80	
3900.01	Interne Verrechnung, Material	218.20					
5796	Regionaler Sozialdienst	191'886.20		258'200.00		205'534.51	
3612.02	Betriebsbeitrag Sozialdienst	191'886.20		258'200.00		205'534.51	
5799	Lastenausgleich Sozialhilfe	1'705'526.14	615'592.31	1'820'000.00	570'000.00	1'724'089.15	591'894.60
3611.01	Entschädigungen an Kanton	1'705'526.14		1'820'000.00		1'724'089.15	
4611.02	Entschädigungen vom Kanton		273'484.36		350'000.00		268'643.40
4612.01	Entschädigungen von Gemeinden und Gemeindeverbänden		342'107.95		220'000.00		323'251.20
6	Verkehr und Nachrichtenübermittlung	891'417.60	193'447.60	899'050.00	217'400.00	900'221.35	201'622.57
	Nettoaufwand		697'970.00		681'650.00		698'598.78
61	Strassenverkehr	555'178.60	124'807.05	557'550.00	133'400.00	576'530.05	134'122.45
	Nettoaufwand		430'371.55		424'150.00		442'407.60
613	Kantonsstrassen, übrige					131.40	
	Nettoaufwand						131.40
6130	Kantonsstrassen					131.40	
3101.01	Betriebs-, Verbrauchsmaterial					131.40	
615	Gemeindestrassen	555'178.60	124'807.05	557'550.00	133'400.00	576'398.65	134'122.45
	Nettoaufwand		430'371.55		424'150.00		442'276.20
6150	Gemeindestrassen	555'178.60	124'807.05	552'550.00	133'400.00	576'398.65	134'122.45
3000.01	Löhne, Tag- und Sitzungsgelder an Kommissionen					50.00	
3010.01	Löhne Verwaltungs- und Betriebspersonal	225'115.50		218'700.00		215'720.00	
3010.09	Taggelder-, EO-, Mutterschaft-Rückerstattungen	-4'080.60				-7'171.20	
3050.01	AG-Beiträge AHV, IV, EO, ALV, Verwaltungskosten	14'201.65		14'150.00		13'273.55	
3052.01	AG-Beiträge an Pensionskassen	14'243.40		14'500.00		14'383.10	
3053.01	AG-Beiträge an Unfall- und Krankenversicherung	5'974.15		6'100.00		4'447.20	

Erfolgsrechnung

		Rechnung 2023		Budget 2023		Rechnung 2022	
		Aufwand	Ertrag	Aufwand	Ertrag	Aufwand	Ertrag
3054.01	AG-Beiträge an Familienausgleichskasse	3'290.20		3'400.00		3'074.85	
3090.01	Aus- und Weiterbildung des Personals	513.00		1'000.00			
3101.01	Betriebs-, Verbrauchsmaterial	11'207.20		9'500.00		11'364.50	
3101.03	Material für Schneeräumung	774.10				9'543.60	
3101.04	Treibstoffe	6'940.55		9'000.00		7'780.55	
3110.01	Anschaffung Mobiliar, Maschinen, Geräte (exkl.Sport,Informatik)	2'147.40				43'470.90	
3110.04	Anschaffung Mobiliar, Maschinen, Geräte Gestalten					1'278.35	
3112.01	Anschaffung Dienstkleider	3'193.05		3'000.00		1'754.10	
3120.01	Ver- und Entsorgung	3'658.05		2'500.00		4'167.65	
3120.03	Strom + Material öffentliche Beleuchtung	47'463.40		45'500.00		30'399.15	
3130.01	Dienstleistungen Dritter	1'393.90				10'347.05	
3130.02	Telefonie, Internet u. Kommunikation			700.00		348.60	
3131.01	Planungen und Projektierungen Dritter	112.90				-230.75	
3134.01	Sachversicherungen	8'277.60		8'500.00		14'403.40	
3137.01	Steuern und Abgaben	3'920.70		3'300.00		3'473.25	
3141.01	Unterhalt Strassen und Verkehrswege	45'354.05		67'000.00		33'597.65	
3141.02	Strassensignalisation und -markierung	9'698.80		4'500.00		3'484.55	
3141.03	Geburten-Steine Schlosstreppe	2'164.00				2'352.00	
3144.01	Unterhalt Gebäude	8'292.25		1'800.00		2'897.90	
3151.01	Unterhalt Apparate, Maschinen, Geräte, Fahrzeuge, Werkzeuge (exkl.Sport,Informatik)	49'308.00		38'750.00		46'299.00	
3160.04	Baurechtszins Burgergemeinde	6'048.00		6'050.00		6'048.00	
3300.10	Planmässige Abschreibungen Strassen und Verkehrswege	56'774.75		71'600.00		70'765.50	
3300.61	Planmässige Abschreibungen Mobilien VV	29'076.00		23'000.00		29'076.20	
3300.91	Planmässige Abschreibungen immaterielle Anlagen	0.45					
3900.01	Interne Verrechnung, Material	116.15					
4240.01	Benützungsgebühren und Dienstleistungen		3'115.00		500.00		2'987.50
4260.01	Rückerstattungen und Kostenbeteiligungen Dritter		1'549.00		10'000.00		12'391.40
4612.90	Interne Verrechnung von Dienstleistungen Gemeindewerke		109'900.00		109'900.00		108'571.25
4631.01	Beiträge Kanton		2'243.05		5'000.00		2'172.30
4910.01	Verrechneter Aufwand Märit		8'000.00		8'000.00		8'000.00
6155	Parkplätze			5'000.00			
3151.01	Unterhalt Apparate, Maschinen, Geräte, Fahrzeuge, Werkzeuge (exkl.Sport,Informatik)			5'000.00			
62	Öffentlicher Verkehr	336'239.00	68'640.55	341'500.00	84'000.00	323'691.30	67'500.12
	Nettoaufwand		267'598.45		257'500.00		256'191.18

Erfolgsrechnung

		Rechnung 2023		Budget 2023		Rechnung 2022	
		Aufwand	Ertrag	Aufwand	Ertrag	Aufwand	Ertrag
622	Regionalverkehr			700.00		63.30	
	Nettoaufwand				700.00		63.30
6220	Regionalverkehr			700.00		63.30	
3634.06	Beitrag Nachtbus			700.00		63.30	
629	Öffentlicher Verkehr	336'239.00	68'640.55	340'800.00	84'000.00	323'628.00	67'500.12
	Nettoaufwand		267'598.45		256'800.00		256'127.88
6290	Öffentlicher Verkehr	94'500.00	68'640.55	94'500.00	84'000.00	94'500.00	67'500.12
3130.13	Generalabonnemente SBB	84'000.00		84'000.00		84'000.00	
3910.02	Verrechneter Aufwand Verwaltung	10'500.00		10'500.00		10'500.00	
4250.01	Verkauf Parkkarten + Taxomex		3'997.11				
4250.03	Verkäufe Generalabonnemente SBB		64'643.44		84'000.00		67'500.12
6291	Gemeindeanteil Öffentlicher Verkehr	241'739.00		246'300.00		229'128.00	
3631.01	Beiträge an Kanton und Konkordate	241'739.00		246'300.00		229'128.00	
7	Umweltschutz und Raumordnung	2'136'558.55	1'921'760.45	2'507'400.00	2'306'150.00	2'328'330.50	2'084'555.15
	Nettoaufwand		214'798.10		201'250.00		243'775.35
71	Wasserversorgung	475'802.75	475'802.75	621'350.00	621'350.00	652'885.75	652'885.75
710	Wasserversorgung	475'802.75	475'802.75	621'350.00	621'350.00	652'885.75	652'885.75
7101	Wasserversorgung [Gemeindebetrieb]	475'802.75	475'802.75	621'350.00	621'350.00	652'885.75	652'885.75
3000.02	Löhne, Tag- und Sitzungsgelder an Gemeinderat	2'460.00				3'120.00	
3010.01	Löhne Verwaltungs- und Betriebspersonal	1'124.90		7'100.00		381.30	
3053.01	AG-Beiträge an Unfall- und Krankenversicherung	22.10					
3101.01	Betriebs-, Verbrauchsmaterial	7'090.70				18.20	
3111.01	Anschaffung Apparate, Maschinen, Geräte			200.00			
3120.01	Ver- und Entsorgung	35'961.35		35'000.00		31'372.45	
3130.01	Dienstleistungen Dritter	18'630.25		15'000.00		7'372.30	
3130.02	Telefonie, Internet u. Kommunikation	2'885.07				335.26	
3132.01	Honorare externe Berater, Gutachter, Fachexperten etc.	480.00		1'500.00		1'675.00	
3134.01	Sachversicherungen	1'965.90		1'300.00		1'256.75	
3137.01	Steuern und Abgaben	160.00		300.00		235.00	
3143.01	Unterhalt übrige Tiefbauten	47'304.40		129'800.00		57'484.90	
3181.01	Tatsächliche Forderungsverluste	1.65		2'000.00		9.40	
3300.31	Planmässige Abschreibungen Tiefbauten (neu)	15'033.50		31'000.00		14'753.90	

Erfolgsrechnung

		Rechnung 2023		Budget 2023		Rechnung 2022	
		Aufwand	Ertrag	Aufwand	Ertrag	Aufwand	Ertrag
3300.61	Planmässige Abschreibungen Mobilien VV	12'012.50		17'000.00		11'973.10	
3300.90	Planmässige Abschreibungen			93'590.00		93'582.70	
3300.91	Planmässige Abschreibungen immaterielle Anlagen	1'439.00		2'500.00		1'439.80	
3510.10	Einlage in SF Werterhalt	183'680.00		183'680.00		183'680.00	
3510.50	Einlage in SF Werterhalt (Anschlussgebühren)	29'541.40		30'000.00		14'243.90	
3612.90	Interne Verrechnung von Dienstleistungen Gemeindewerke	56'900.00		56'900.00		56'900.00	
3632.01	Beiträge an Gemeinden und Gemeindeverbände	13'444.75		14'480.00		13'444.75	
4240.02	Grundgebühren		87'728.20		84'000.00		92'549.75
4240.50	Anschlussgebühren (neu in Laufende RG)		29'541.40		30'000.00		14'243.90
4250.04	Erlös aus Wasserverkauf		319'923.60		340'000.00		416'683.65
4260.01	Rückerstattungen und Kostenbeteiligungen Dritter		1'581.55		5'000.00		1'977.95
4409.01	Verrechnete Aktivzinsen		8'543.00		8'000.00		5'681.00
4510.01	Entnahme aus SF Werterhalt		28'485.00		144'090.00		121'749.50
9010.01	Abschluss SF in EK, Ertragsüberschuss	45'665.28				159'607.04	
9011.01	Abschluss SF in EK, Aufwandüberschuss				10'260.00		
72	Abwasserentsorgung	954'691.70	954'691.70	837'500.00	837'500.00	988'146.70	988'146.70
720	Abwasserentsorgung	954'691.70	954'691.70	837'500.00	837'500.00	988'146.70	988'146.70
7201	Abwasserentsorgung [Gemeindebetrieb]	954'691.70	954'691.70	837'500.00	837'500.00	988'146.70	988'146.70
3120.01	Ver- und Entsorgung	1'528.30		4'700.00		1'414.80	
3130.01	Dienstleistungen Dritter	1'149.20		1'500.00		815.87	
3130.02	Telefonie, Internet u. Kommunikation	967.66		950.00		952.45	
3132.01	Honorare externe Berater, Gutachter, Fachexperten etc.	3'580.55		5'000.00		3'659.00	
3137.01	Steuern und Abgaben	235.00					
3143.01	Unterhalt übrige Tiefbauten	12'401.10		96'500.00		27'138.10	
3144.01	Unterhalt Gebäude	100.00		100.00		100.00	
3181.01	Tatsächliche Forderungsverluste			1'000.00			
3300.31	Planmässige Abschreibungen Tiefbauten (neu)	27'498.95		30'500.00		25'944.85	
3300.91	Planmässige Abschreibungen immaterielle Anlagen	32'636.00		19'000.00		32'636.30	
3510.10	Einlage in SF Werterhalt	262'169.00		262'169.00		262'169.00	
3510.50	Einlage in SF Werterhalt (Anschlussgebühren)	189'250.00		50'000.00		83'750.00	
3612.90	Interne Verrechnung von Dienstleistungen Gemeindewerke	63'000.00		63'000.00		82'015.90	
3632.01	Beiträge an Gemeinden und Gemeindeverbände	146'122.45		156'400.00		125'581.25	
4240.01	Benützungsggebühren und Dienstleistungen		339'910.75		370'000.00		451'878.05
4240.02	Grundgebühren		340'769.10		360'000.00		360'166.10
4240.50	Anschlussgebühren (neu in Laufende RG)		189'250.00		50'000.00		83'750.00
4260.01	Rückerstattungen und Kostenbeteiligungen Dritter		4'441.90		1'000.00		23'877.40
4409.01	Verrechnete Aktivzinsen		20'185.00		7'000.00		9'894.00

Erfolgsrechnung

		Rechnung 2023		Budget 2023		Rechnung 2022	
		Aufwand	Ertrag	Aufwand	Ertrag	Aufwand	Ertrag
4510.01	Entnahme aus SF Werterhalt		60'134.95		49'500.00		58'581.15
9010.01	Abschluss SF in EK, Ertragsüberschuss	214'053.49		146'681.00		341'969.18	
73	Abfall	463'925.05	463'925.05	830'300.00	830'300.00	426'448.70	426'448.70
730	Abfall	463'925.05	463'925.05	830'300.00	830'300.00	426'448.70	426'448.70
7300	Tierkörperbeseitigung	86'330.60	86'330.60	105'100.00	105'100.00	86'004.45	86'004.45
3120.01	Ver- und Entsorgung	46'042.90		63'000.00		45'759.35	
3134.01	Sachversicherungen	87.70		100.00		45.10	
3636.01	Beiträge an private Unternehmungen	40'200.00		42'000.00		40'200.00	
4260.01	Rückerstattungen und Kostenbeteiligungen Dritter				1'000.00		
4612.91	Interne Verrechnung Nettoaufwand Tierkörperbeseitigung		12'010.15		16'100.00		10'743.80
4632.01	Beiträge von Gemeinden und Gemeindeverbänden		74'320.45		88'000.00		75'260.65
7301	Abfall [Gemeindebetrieb]	377'594.45	377'594.45	725'200.00	725'200.00	340'444.25	340'444.25
3101.02	Ankauf Gebühren- u. Containermarken	10'026.35		9'000.00		4'405.30	
3111.01	Anschaffung Apparate, Maschinen, Geräte	3'897.00		8'000.00		2'458.95	
3120.01	Ver- und Entsorgung	262.95				21'727.35	
3130.01	Dienstleistungen Dritter	50'328.95				3'120.35	
3130.08	Abfuhrkosten + Beladerlöhne	67'197.20		56'000.00		57'434.20	
3130.09	Verwertungskosten	72'823.00		83'000.00		74'590.50	
3130.10	Sonderabfuhrkosten	20'467.20		35'000.00		25'237.80	
3143.01	Unterhalt übrige Tiefbauten	26'481.20				11'144.15	
3144.01	Unterhalt Gebäude			1'000.00			
3181.01	Tatsächliche Forderungsverluste	20.45		1'000.00			
3612.90	Interne Verrechnung von Dienstleistungen Gemeindewerke	87'500.00		87'500.00		87'500.00	
3612.91	Interne Verrechnung Nettoaufwand Tierkörperbeseitigung	12'010.15		16'100.00		10'743.80	
3636.01	Beiträge an private Unternehmungen	26'580.00		76'000.00		42'081.85	
4240.01	Benützungsgebühren und Dienstleistungen		177'076.50		180'000.00		180'046.80
4240.02	Grundgebühren		100'369.90		100'000.00		101'729.60
4260.01	Rückerstattungen und Kostenbeteiligungen Dritter		8'149.65		11'000.00		3'459.90
4409.01	Verrechnete Aktivzinsen		1'025.00		4'200.00		730.00
4611.02	Entschädigungen vom Kanton				430'000.00		
9010.01	Abschluss SF in EK, Ertragsüberschuss			352'600.00			
9011.01	Abschluss SF in EK, Aufwandüberschuss		90'973.40				54'477.95
74	Verbauungen	68'589.25	3'706.10	39'500.00		54'002.40	
	Nettoaufwand		64'883.15		39'500.00		54'002.40

Erfolgsrechnung

		Rechnung 2023		Budget 2023		Rechnung 2022	
		Aufwand	Ertrag	Aufwand	Ertrag	Aufwand	Ertrag
741	Gewässerverbauungen	68'589.25	3'706.10	32'000.00		54'002.40	
	Nettoaufwand		64'883.15		32'000.00		54'002.40
7410	Gewässerverbauungen	68'589.25	3'706.10	32'000.00		54'002.40	
3132.01	Honorare externe Berater, Gutachter, Fachexperten etc.			5'000.00		2'076.50	
3142.01	Unterhalt Wasserbau	48'668.40		15'000.00		45'275.05	
3300.20	Planmässige Abschreibungen Wasserbau VV	19'920.85		12'000.00		6'650.85	
4260.01	Rückerstattungen und Kostenbeteiligungen Dritter		3'706.10				
745	Naturgefahren			7'500.00			
	Nettoaufwand				7'500.00		
7450	Naturgefahren			7'500.00			
3134.02	Beitrag Einsatzkostenversicherung GVB			7'500.00			
75	Arten- und Landschaftsschutz	5'490.30	760.00	1'500.00		8'266.55	
	Nettoaufwand		4'730.30		1'500.00		8'266.55
750	Arten- und Landschaftsschutz	5'490.30	760.00	1'500.00		8'266.55	
	Nettoaufwand		4'730.30		1'500.00		8'266.55
7500	Arten- und Landschaftsschutz	5'490.30	760.00	1'500.00		8'266.55	
3130.01	Dienstleistungen Dritter	5'490.30		1'500.00		8'266.55	
4631.01	Beiträge Kanton		760.00				
77	Übriger Umweltschutz	85'159.30	22'591.70	71'650.00	17'000.00	71'076.80	17'074.00
	Nettoaufwand		62'567.60		54'650.00		54'002.80
771	Friedhof und Bestattung	82'907.90	8'641.70	70'650.00	4'000.00	66'005.75	2'000.00
	Nettoaufwand		74'266.20		66'650.00		64'005.75
7710	Friedhof und Bestattung allgemein	82'907.90	8'641.70	70'650.00	4'000.00	66'005.75	2'000.00
3101.01	Betriebs-, Verbrauchsmaterial			1'000.00		1'211.65	
3110.01	Anschaffung Mobiliar, Maschinen, Geräte (exkl. Sport, Informatik)			3'000.00		2'976.40	
3120.01	Ver- und Entsorgung	6'651.45		6'600.00		5'191.55	
3130.11	Graberstellung	7'380.00		5'600.00		6'117.35	
3130.16	Bestattungskosten bei Erbausschlag			1'500.00			
3132.01	Honorare externe Berater, Gutachter, Fachexperten etc.			10'000.00			
3134.01	Sachversicherungen	944.50		600.00		618.90	

Erfolgsrechnung

		Rechnung 2023		Budget 2023		Rechnung 2022	
		Aufwand	Ertrag	Aufwand	Ertrag	Aufwand	Ertrag
3140.01	Unterhalt an Grundstücken	42'923.35		26'100.00		40'556.35	
3143.01	Unterhalt übrige Tiefbauten	15'727.20		13'950.00		5'042.50	
3144.01	Unterhalt Gebäude	9'185.05		2'300.00		4'291.05	
3900.01	Interne Verrechnung, Material	96.35					
4240.01	Benützungsgebühren und Dienstleistungen		2'050.00		4'000.00		2'000.00
4260.01	Rückerstattungen und Kostenbeteiligungen Dritter		6'591.70				
779	Umweltschutz	2'251.40	13'950.00	1'000.00	13'000.00	5'071.05	15'074.00
	Nettoertrag	11'698.60		12'000.00		10'002.95	
7792	Hundetoiletten	2'251.40	13'950.00	1'000.00	13'000.00	5'071.05	15'074.00
3101.01	Betriebs-, Verbrauchsmaterial	2'176.40		1'000.00		5'071.05	
3181.01	Tatsächliche Forderungsverluste	75.00					
4033.01	Hundetaxe		13'950.00		13'000.00		15'074.00
79	Raumordnung	82'900.20	283.15	105'600.00		127'503.60	
	Nettoaufwand		82'617.05		105'600.00		127'503.60
790	Raumordnung	82'900.20	283.15	105'600.00		127'503.60	
	Nettoaufwand		82'617.05		105'600.00		127'503.60
7900	Raumordnung allgemein	82'900.20	283.15	105'600.00		127'503.60	
3131.01	Planungen und Projektierungen Dritter	52'720.85				31'204.60	
3300.91	Planmässige Abschreibungen immaterielle Anlagen	30'179.35		105'600.00		96'299.00	
4260.01	Rückerstattungen und Kostenbeteiligungen Dritter		283.15				
8	Volkswirtschaft	3'803.90	119'932.30	5'850.00	130'000.00	5'751.20	127'095.45
	Nettoertrag	116'128.40		124'150.00		121'344.25	
84	Tourismus	3'803.90		5'850.00		5'751.20	1'345.00
	Nettoaufwand		3'803.90		5'850.00		4'406.20
840	Tourismus	3'803.90		5'850.00		5'751.20	1'345.00
	Nettoaufwand		3'803.90		5'850.00		4'406.20
8400	Tourismus	3'803.90		5'850.00		5'751.20	1'345.00
3130.01	Dienstleistungen Dritter	695.00		1'000.00		2'682.20	
3130.03	Porti und Frachten	258.90				219.00	
3132.01	Honorare externe Berater, Gutachter, Fachexperten etc.			2'000.00			
3636.01	Beiträge an private Unternehmungen	2'850.00		2'850.00		2'850.00	

Erfolgsrechnung

		Rechnung 2023		Budget 2023		Rechnung 2022	
		Aufwand	Ertrag	Aufwand	Ertrag	Aufwand	Ertrag
4260.01	Rückerstattungen und Kostenbeteiligungen Dritter						1'345.00
87	Brennstoffe und Energie		119'932.30		130'000.00		125'750.45
	Nettoertrag	119'932.30		130'000.00		125'750.45	
871	Elektrizität		119'932.30		130'000.00		125'750.45
	Nettoertrag	119'932.30		130'000.00		125'750.45	
8710	Elektrizität allgemein		119'932.30		130'000.00		125'750.45
4120.01	Rückvergütung der BKW AG		119'932.30		130'000.00		125'750.45
9	Finanzen und Steuern	2'114'331.96	10'645'303.49	1'593'400.00	9'808'656.00	1'921'385.93	10'051'924.07
	Nettoertrag	8'530'971.53		8'215'256.00		8'130'538.14	
91	Steuern	80'888.40	9'557'485.20	99'500.00	8'945'000.00	96'616.25	9'360'208.35
	Nettoertrag	9'476'596.80		8'845'500.00		9'263'592.10	
910	Steuern	80'888.40	9'557'485.20	99'500.00	8'945'000.00	96'616.25	9'360'208.35
	Nettoertrag	9'476'596.80		8'845'500.00		9'263'592.10	
9100	Allgemeine Gemeindesteuern	80'011.90	7'803'689.35	99'000.00	7'593'500.00	96'504.10	8'064'229.75
3180.01	Wertberichtigung gefährdete Steuerguthaben	4'500.00					
3181.02	Forderungsverluste allgemeine Steuern	75'511.90		95'000.00		91'506.50	
3181.03	Forderungsverluste Sondersteuern			3'000.00		3'862.05	
3181.04	Forderungsverluste Liegenschaftssteuern			1'000.00		1'135.55	
4000.01	Einkommenssteuern		6'404'753.95		6'550'000.00		6'669'004.50
4000.20	Nachsteuern und Bussen Einkommenssteuern		9'936.10		10'000.00		5'250.15
4000.40	Aktive Steuerauscheidungen Einkommen		151'378.20		130'000.00		118'147.80
4000.50	Passive Steuerauscheidungen Einkommen		-123'350.35		-175'000.00		-96'109.15
4000.60	Pauschale Steueranrechnung natürliche Personen		-2'327.95		1'000.00		-3'623.65
4001.01	Vermögenssteuern		573'876.45		590'000.00		592'863.70
4001.40	Aktive Steuerauscheidung Vermögen		33'498.15				35'894.90
4001.50	Passive Steuerauscheidung Vermögen		-38'955.85				-28'284.70
4002.01	Quellensteuern		234'979.25		171'500.00		226'277.00
4010.01	Gewinnsteuern		381'293.35		200'000.00		278'755.45
4010.40	Aktive Steuerauscheidungen Gewinnsteuern		167'177.70		100'000.00		254'664.40
4010.50	Passive Steuerauscheidungen Gewinnsteuern		-2'715.60		-5'000.00		-551.80
4011.01	Kapitalsteuern		851.10		3'000.00		1'996.75
4011.40	Aktive Steuerauscheidungen Kapitalsteuern		10.65		1'000.00		424.60
4011.50	Passive Steuerauscheidungen Kapitalsteuern		-12.65		1'000.00		-214.25

Erfolgsrechnung

		Rechnung 2023		Budget 2023		Rechnung 2022	
		Aufwand	Ertrag	Aufwand	Ertrag	Aufwand	Ertrag
4019.01	Holdingleistungen				1'000.00		
4029.01	Eingang abgeschriebene Steuern		13'296.85		15'000.00		9'734.05
9101	Sondersteuern	600.00	764'210.15	500.00	351'500.00	112.15	295'498.60
3181.02	Forderungsverluste allgemeine Steuern					112.15	
3181.03	Forderungsverluste Sondersteuern	600.00		500.00			
4000.80	Lotteriegewinnsteuer				1'500.00		2'000.00
4022.01	Grundstückgewinnsteuern		482'498.85		150'000.00		2'287.80
4022.10	Sonderveranlagungen		281'711.30		200'000.00		291'210.80
9102	Liegenschaftssteuern	276.50	989'585.70		1'000'000.00		1'000'480.00
3181.04	Forderungsverluste Liegenschaftssteuern	276.50					
4021.01	Liegenschaftssteuern		989'585.70		1'000'000.00		1'000'480.00
93	Finanz- und Lastenausgleich	608'047.00	450'203.00	598'700.00	461'700.00	590'006.00	425'234.00
	Nettoaufwand		157'844.00		137'000.00		164'772.00
930	Finanz- und Lastenausgleich	608'047.00	450'203.00	598'700.00	461'700.00	590'006.00	425'234.00
	Nettoaufwand		157'844.00		137'000.00		164'772.00
9300	Finanz- und Lastenausgleich	608'047.00	450'203.00	598'700.00	461'700.00	590'006.00	425'234.00
3621.60	Lastenausgleichsbeiträge an Kanton (Neue Aufgabenteilung)	608'047.00		598'700.00		590'006.00	
4621.60	Zuschuss Finanzausgleich soziodemografische Lasten		46'660.00		49'000.00		47'371.00
4622.70	Zuschuss Finanzausgleich Disparitätenabbau		403'543.00		412'700.00		377'863.00
95	Ertragsanteile, übrige		248'350.20		28'000.00		43'610.95
	Nettoertrag	248'350.20		28'000.00		43'610.95	
950	Ertragsanteile, übrige		248'350.20		28'000.00		43'610.95
	Nettoertrag	248'350.20		28'000.00		43'610.95	
9500	Ertragsanteile, übrige		248'350.20		28'000.00		43'610.95
4024.01	Erbschafts- und Schenkungssteuer		226'095.40		10'000.00		27'919.60
4600.01	Ertragsanteile Direkte Bundessteuer		22'254.80		18'000.00		15'691.35
96	Vermögens- und Schuldenverwaltung	455'969.97	350'075.14	173'200.00	198'000.00	225'900.98	183'416.82
	Nettoaufwand		105'894.83				42'484.16
	Nettoertrag			24'800.00			
961	Zinsen	290'609.82	161'147.59	81'000.00	43'000.00	82'048.58	51'670.17

Erfolgsrechnung

		Rechnung 2023		Budget 2023		Rechnung 2022	
		Aufwand	Ertrag	Aufwand	Ertrag	Aufwand	Ertrag
	Nettoaufwand		129'462.23		38'000.00		30'378.41
9610	Zinsen	290'609.82	161'147.59	81'000.00	43'000.00	82'048.58	51'670.17
3181.01	Tatsächliche Forderungsverluste	1'269.20		5'000.00		1'268.45	
3401.01	Verzinsung kurzfristige Finanzverbindlichkeiten	30'536.65		500.00		5'076.10	
3406.01	Verzinsung langfristige Finanzverbindlichkeiten	221'154.17		60'000.00		55'384.58	
3409.01	Verrechnete Passivzinsen	31'396.75				17'091.85	
3409.02	Übrige Passivzinsen			500.00			
3420.01	Kapitalbeschaffung und -verwaltung	2'288.00					
3499.01	Vergütungszinse NESKO	3'965.05		15'000.00		3'227.60	
4310.01	Eigenleistungen auf Sachanlagen		58'788.00				
4401.01	Zinsen Forderungen und Kontokorrente		2'238.34		3'000.00		1'489.97
4401.02	Verzugszinsen NESKO		41'196.25		40'000.00		23'885.20
4409.01	Verrechnete Aktivzinsen		58'925.00				26'295.00
963	Liegenschaften des Finanzvermögens	165'360.15	188'927.55	92'200.00	155'000.00	143'852.40	131'745.15
	Nettoaufwand						12'107.25
	Nettoertrag	23'567.40		62'800.00			
9630	Liegenschaften des Finanzvermögens	100'004.80	58'430.00	92'200.00	155'000.00	55'060.65	131'745.15
3101.01	Betriebs-, Verbrauchsmaterial			1'000.00		1'241.90	
3102.01	Drucksachen, Publikationen			500.00			
3111.01	Anschaffung Apparate, Maschinen, Geräte			2'000.00			
3120.01	Ver- und Entsorgung			40'000.00		17'226.50	
3130.01	Dienstleistungen Dritter			7'500.00		3'828.00	
3134.01	Sachversicherungen			1'200.00		1'855.65	
3137.01	Steuern und Abgaben			7'000.00		9'777.30	
3143.01	Unterhalt übrige Tiefbauten			2'000.00			
3144.01	Unterhalt Gebäude			30'000.00		21'131.30	
3160.01	Miete und Pacht Liegenschaften	98'400.00		1'000.00			
3430.01	Baulicher Unterhalt	161.55					
3439.01	Ver- und Entsorgung	1'036.90					
3439.02	Sachversicherungen und Steuern	406.35					
4260.01	Rückerstattungen und Kostenbeteiligungen Dritter				5'000.00		1'723.15
4411.01	Gewinn aus Verkäufen v. Grundstücken FV		11'820.00				
4430.01	Mietzinse Liegenschaften Finanzvermögen				150'000.00		130'022.00
4430.03	Miete Parz 608		15'000.00				
4430.04	Miete ARGE VSEL		27'000.00				
4443.01	Makrtwertanpassungen Liegenschaften		4'610.00				

Erfolgsrechnung

		Rechnung 2023		Budget 2023		Rechnung 2022	
		Aufwand	Ertrag	Aufwand	Ertrag	Aufwand	Ertrag
9631	Liegenschaft Bärenplatz 3	15'045.95	49'687.55				
3431.04	Nebenkosten Stowe	14'107.65					
3439.02	Sachversicherungen und Steuern	938.30					
4260.01	Rückerstattungen und Kostenbeteiligungen Dritter		4'105.55				
4430.01	Mietzinse Liegenschaften Finanzvermögen		45'582.00				
9632	Liegenschaft Villa Freiburghaus	15'190.20	49'560.00				
3130.01	Dienstleistungen Dritter	865.45					
3430.01	Baulicher Unterhalt	2'084.60					
3431.02	Unterhalt Einrichtungen	441.55					
3431.03	Unterhalt Umgebung	2'412.50					
3439.01	Ver- und Entsorgung	7'642.40					
3439.02	Sachversicherungen und Steuern	1'743.70					
4430.01	Mietzinse Liegenschaften Finanzvermögen		49'560.00				
9633	Liegenschaft Stehtanklager	5'095.70	650.00			88'791.75	
3430.01	Baulicher Unterhalt	2'344.80				84'608.40	
3439.01	Ver- und Entsorgung	2'540.60				4'183.35	
3439.02	Sachversicherungen und Steuern	210.30					
4439.02	übriger Liegenschaftsertrag		650.00				
9634	alter Bahnhof, Laupen	30'023.50	30'600.00				
3130.01	Dienstleistungen Dritter	400.00					
3430.01	Baulicher Unterhalt	1'283.75					
3431.01	Verwaltungsaufwand	2'361.00					
3431.02	Unterhalt Einrichtungen	278.95					
3431.04	Nebenkosten Stowe	585.95					
3439.01	Ver- und Entsorgung	21'538.70					
3439.02	Sachversicherungen und Steuern	2'154.05					
3900.01	Interne Verrechnung, Material	1'421.10					
4430.01	Mietzinse Liegenschaften Finanzvermögen		30'600.00				
969	Finanzvermögen						1.50
	Nettoertrag					1.50	
9690	Finanzvermögen						1.50
4390.01	Übriger Ertrag						1.50
97	Rückverteilungen		1'164.95				1'428.95
	Nettoertrag	1'164.95				1'428.95	

Erfolgsrechnung

		Rechnung 2023		Budget 2023		Rechnung 2022	
		Aufwand	Ertrag	Aufwand	Ertrag	Aufwand	Ertrag
971	Rückverteilungen aus CO2-Abgabe		1'164.95				1'428.95
	Nettoertrag	1'164.95				1'428.95	
9710	Rückverteilung aus CO2-Abgabe		1'164.95				1'428.95
4699.10	Rückverteilung C02-Abgabe		1'164.95				1'428.95
99	Nicht aufgeteilte Posten	969'426.59	38'025.00	722'000.00	175'956.00	1'008'862.70	38'025.00
	Nettoaufwand		931'401.59		546'044.00		970'837.70
990	Nicht aufgeteilte Posten	969'426.59	31'045.00	722'000.00	30'000.00	1'008'862.70	31'045.00
	Nettoaufwand		938'381.59		692'000.00		977'817.70
9900	Zusätzliche, systembedingte Abschreibungen gem. Art. 84 GV	247'468.59				286'903.70	
3894.01	Einlage in finanzpolitische Reserven	247'468.59				286'903.70	
9901	Abschreibung bestehendes Verwaltungsvermögen	721'958.00	31'045.00	722'000.00	30'000.00	721'959.00	31'045.00
3300.90	Planmässige Abschreibungen	721'958.00		722'000.00		721'959.00	
4612.90	Interne Verrechnung von Dienstleistungen Gemeindewerke		31'045.00		30'000.00		31'045.00
995	Neutrale Aufwendungen und Erträge		6'980.00		6'980.00		6'980.00
	Nettoertrag	6'980.00		6'980.00		6'980.00	
9950	Neutrale Aufwendungen und Erträge		6'980.00		6'980.00		6'980.00
4896.01	Auflösung Neubewertungsreserve		6'980.00		6'980.00		6'980.00
999	Abschluss				138'976.00		
	Nettoertrag			138'976.00			
9990	Abschluss				138'976.00		
9011.01	Abschluss SF in EK, Aufwandüberschuss				138'976.00		

Erfolgsrechnung

		Rechnung 2023		Budget 2023		Rechnung 2022	
		Aufwand	Ertrag	Aufwand	Ertrag	Aufwand	Ertrag
	Erfolgsrechnung	16'342'252.15	16'342'252.15	15'548'475.00	15'548'475.00	15'738'433.09	15'738'433.09
3	Aufwand	15'925'251.94		15'042'444.00		14'933'315.22	
30	Personalaufwand	2'769'997.45		2'430'191.00		2'435'713.75	
300	Behörden und Kommissionen	135'514.30		148'225.00		145'260.90	
3000	Löhne, Tag- und Sitzungsgelder an Behörden und Kom..	135'514.30		148'225.00		145'260.90	
3000.01	Löhne, Tag- und Sitzungsgelder an Kommissionen	23'320.00		31'405.00		20'059.40	
3000.02	Löhne, Tag- und Sitzungsgelder an Gemeinderat	112'194.30		116'820.00		125'201.50	
301	Löhne des Verwaltungs- und Betriebspersonals	2'228'389.80		1'902'257.00		1'917'789.35	
3010	Löhne des Verwaltungs- und Betriebspersonals	2'228'389.80		1'902'257.00		1'917'789.35	
3010.01	Löhne Verwaltungs- und Betriebspersonal	2'099'643.55		1'799'857.00		1'836'511.90	
3010.02	Sold- und Pikettenschädigungen (Übungsbetrieb)	87'626.90		72'400.00		70'623.85	
3010.03	Sold- und Pikettenschädigungen (Ernstfalleinsätze)	58'440.70		30'000.00		25'185.25	
3010.09	Taggelder-, EO-, Mutterschaft-Rückerstattungen	-17'321.35				-14'531.65	
305	Arbeitgeberbeiträge	344'436.15		301'710.00		305'000.60	
3050	AG-Beitr.AHV,IV,EO,ALV,Verwaltungskosten	135'215.15		121'810.00		120'289.40	
3050.01	AG-Beiträge AHV, IV, EO, ALV, Verwaltungskosten	135'215.15		121'810.00		120'289.40	
3052	AG-Beiträge an Pensionskassen	126'038.35		101'700.00		113'334.05	
3052.01	AG-Beiträge an Pensionskassen	126'038.35		101'700.00		113'334.05	
3053	AG-Beiträge an Unfallversicherungen	51'665.95		49'770.00		42'543.55	
3053.01	AG-Beiträge an Unfall- und Krankenversicherung	51'665.95		49'770.00		42'543.55	
3054	AG-Beiträge an Familienausgleichskasse	31'516.70		28'430.00		28'833.60	
3054.01	AG-Beiträge an Familienausgleichskasse	31'516.70		28'430.00		28'833.60	
309	Übriger Personalaufwand	61'657.20		77'999.00		67'662.90	
3090	Aus- und Weiterbildung des Personals	58'985.95		75'499.00		47'948.30	
3090.01	Aus- und Weiterbildung des Personals	58'985.95		75'499.00		47'948.30	

Erfolgsrechnung

		Rechnung 2023		Budget 2023		Rechnung 2022	
		Aufwand	Ertrag	Aufwand	Ertrag	Aufwand	Ertrag
3091	Personalwerbung	2'388.95		2'500.00		19'714.60	
3091.01	Personalwerbung	2'388.95		2'500.00		19'714.60	
3099	Übriger Personalaufwand	282.30					
3099.01	Übriger Personalaufwand	282.30					
31	Sach- und übriger Betriebsaufwand	3'343'114.09		3'256'664.00		2'861'501.18	
310	Material- und Warenaufwand	383'452.05		382'147.00		364'126.05	
3100	Büromaterial	9'695.40		28'810.00		18'621.15	
3100.01	Büromaterial	9'695.40		28'810.00		18'621.15	
3101	Betriebs-, Verbrauchsmaterial	111'967.00		104'738.00		114'091.15	
3101.01	Betriebs-, Verbrauchsmaterial	94'226.00		86'738.00		92'361.70	
3101.02	Ankauf Gebühren- u. Containermarken	10'026.35		9'000.00		4'405.30	
3101.03	Material für Schneeräumung	774.10				9'543.60	
3101.04	Treibstoffe	6'940.55		9'000.00		7'780.55	
3102	Drucksachen, Publikationen	61'462.30		50'100.00		52'316.40	
3102.01	Drucksachen, Publikationen	35'469.00		26'400.00		35'956.55	
3102.02	Kopiergeräte	25'993.30		23'700.00		16'359.85	
3103	Fachliteratur, Zeitschriften	15'974.60		15'900.00		15'228.75	
3103.01	Fachliteratur, Zeitschriften	15'974.60		15'900.00		15'228.75	
3104	Lehrmittel	126'794.65		127'454.00		117'887.95	
3104.01	Lehrmittel allgemein	121'831.00		95'365.00		86'778.05	
3104.02	Lehrerbibliothek	4'350.40		4'810.00		4'352.00	
3104.03	Lehrmittel, Material Gestalten	613.25		27'279.00		26'757.90	
3105	Lebensmittel	57'048.15		55'145.00		45'980.65	
3105.01	Lebensmittel	57'048.15		55'145.00		45'980.65	
3106	Medizinisches Material	509.95					
3106.01	Medizinisches Verbrauchsmaterial	509.95					
311	Nicht aktivierbare Anlagen	291'966.40		259'119.00		328'006.10	
3110	Büromöbel und Geräte	138'785.25		121'061.00		142'111.95	

Erfolgsrechnung

		Rechnung 2023		Budget 2023		Rechnung 2022	
		Aufwand	Ertrag	Aufwand	Ertrag	Aufwand	Ertrag
3110.01	Anschaffung Mobiliar, Maschinen, Geräte (exkl.Sport,Infor..	120'274.30		101'788.00		124'924.95	
3110.02	Anschaffung Sport- und Turnmaterial	7'591.80		7'170.00		11'323.35	
3110.03	Anschaffung Mobiliar, Maschinen, Geräte allgemein	844.25		1'000.00		697.85	
3110.04	Anschaffung Mobiliar, Maschinen, Geräte Gestalten	10'074.90		11'103.00		5'165.80	
3111	Maschinen, Geräte und Fahrzeuge	35'404.80		54'340.00		63'522.20	
3111.01	Anschaffung Apparate, Maschinen, Geräte	35'404.80		54'340.00		63'522.20	
3112	Kleider, Wäsche, Vorhänge	3'549.55		3'000.00		1'754.10	
3112.01	Anschaffung Dienstkleider	3'549.55		3'000.00		1'754.10	
3113	Hardware	19'509.40		29'024.00		27'190.00	
3113.00	Hardware	19'509.40		29'024.00		27'190.00	
3118	Immateriellen Anlagen	94'717.40		51'694.00		93'427.85	
3118.01	Immaterielle Anlagen (Software,Lizenzen)	94'717.40		51'694.00		93'427.85	
312	Ver- und Entsorgung Liegenschaften Verwaltungsverm..	368'399.60		454'490.00		407'118.75	
3120	Ver- und Entsorgung Liegenschaften Verwaltungsverm..	368'399.60		454'490.00		407'118.75	
3120.01	Ver- und Entsorgung	295'302.50		323'990.00		301'390.70	
3120.02	Signalkauf	25'633.70		85'000.00		75'328.90	
3120.03	Strom + Material öffentliche Beleuchtung	47'463.40		45'500.00		30'399.15	
313	Dienstleistungen und Honorare	954'809.92		758'403.00		738'918.13	
3130	Dienstleistungen Dritter	720'283.82		585'020.00		567'452.18	
3130.01	Dienstleistungen Dritter	361'205.52		213'800.00		231'724.67	
3130.02	Telefonie, Internet u. Kommunikation	32'837.15		27'820.00		24'013.50	
3130.03	Porti und Frachten	28'238.55		33'500.00		34'433.26	
3130.04	Baugebühren	34'377.15		30'000.00		21'715.75	
3130.05	Marktgebühren	1'797.15		1'000.00		888.80	
3130.06	Gestaltung 9. Schuljahr	2'132.25		4'200.00		1'295.55	
3130.08	Abfuhrkosten + Beladerlöhne	67'197.20		56'000.00		57'434.20	
3130.09	Verwertungskosten	72'823.00		83'000.00		74'590.50	
3130.10	Sonderabfuhrkosten	20'467.20		35'000.00		25'237.80	
3130.11	Graberstellung	7'380.00		5'600.00		6'117.35	
3130.12	Altersleitbild			3'600.00			
3130.13	Generalabonnemente SBB	84'000.00		84'000.00		84'000.00	
3130.14	Schul- u. Sportfest	5'418.40		6'000.00		6'000.80	

Erfolgsrechnung

		Rechnung 2023		Budget 2023		Rechnung 2022	
		Aufwand	Ertrag	Aufwand	Ertrag	Aufwand	Ertrag
3130.16	Bestattungskosten bei Erbausschlag			1'500.00			
3130.52	Dienstleistungen Dritte Netze Komm.	2'410.25					
3131	Planungen und Projektierungen Dritter	52'833.75				30'973.85	
3131.01	Planungen und Projektierungen Dritter	52'833.75				30'973.85	
3132	Honor.ext.Berater,Gutachter,Fachexp.etc.	89'245.30		62'500.00		55'878.30	
3132.01	Honorare externe Berater, Gutachter, Fachexperten etc.	89'245.30		62'500.00		55'878.30	
3134	Sachversicherungsprämien	66'365.90		70'260.00		52'723.15	
3134.01	Sachversicherungen	66'365.90		62'760.00		52'723.15	
3134.02	Beitrag Einsatzkostenversicherung GVB			7'500.00			
3136	Honorare privatärztlicher Tätigkeit	19'133.10		20'423.00		15'085.70	
3136.01	Aufklärungs- und Untersuchungskosten	15'934.00		18'423.00		8'881.70	
3136.02	Behandlungskosten	3'199.10		2'000.00		6'204.00	
3137	Steuern und Abgaben	6'948.05		20'200.00		16'804.95	
3137.01	Steuern und Abgaben	6'948.05		20'200.00		16'804.95	
314	Baulicher Unterhalt und betrieblicher Unterhalt	459'292.60		656'900.00		424'100.55	
3140	Unterhalt an Grundstücken	75'121.50		65'100.00		76'440.00	
3140.01	Unterhalt an Grundstücken	75'121.50		65'100.00		76'440.00	
3141	Unterhalt Strassen/Verkehrswege	57'216.85		71'500.00		39'434.20	
3141.01	Unterhalt Strassen und Verkehrswege	45'354.05		67'000.00		33'597.65	
3141.02	Strassensignalisation und -markierung	9'698.80		4'500.00		3'484.55	
3141.03	Geburten-Steine Schlosstreppe	2'164.00				2'352.00	
3142	Unterhalt Wasserbau	48'668.40		15'000.00		45'275.05	
3142.01	Unterhalt Wasserbau	48'668.40		15'000.00		45'275.05	
3143	Unterhalt übrige Tiefbauten	109'109.05		289'950.00		112'319.15	
3143.01	Unterhalt übrige Tiefbauten	109'109.05		289'950.00		112'319.15	
3144	Unterhalt Hochbauten, Gebäude	169'176.80		215'350.00		150'632.15	
3144.01	Unterhalt Gebäude	169'176.80		215'350.00		150'632.15	
315	Unterhalt Mobilien u.immater.Anlagen	310'976.60		339'647.00		206'569.95	

Erfolgsrechnung

		Rechnung 2023		Budget 2023		Rechnung 2022	
		Aufwand	Ertrag	Aufwand	Ertrag	Aufwand	Ertrag
3150	Unterhalt Büromöbel und Geräte	9'489.55		2'140.00		7'148.35	
3150.01	Unterhalt Büromöbel und Geräte	9'489.55		2'140.00		7'148.35	
3151	Unterh.App.,Masch.,Geräte,Fahrz.,Werkz.	139'990.40		152'320.00		126'435.40	
3151.01	Unterhalt Apparate, Maschinen, Geräte, Fahrzeuge, Werkz..	124'006.30		134'620.00		115'026.90	
3151.02	Unterhalt Apparate, Maschinen, Geräte, Fahrzeuge, Werkz..	5'825.00		6'100.00		103.50	
3151.04	Unterhalt Apparate, Maschinen, Geräte, Fahrzeuge, Werkz..	10'159.10		11'600.00		11'305.00	
3153	Informatik-Unterhalt (Hardware)	15'645.30		36'025.00		11'054.10	
3153.01	Unterhalt Informatik	15'645.30		36'025.00		11'054.10	
3158	Unterhalt immaterielle Anlagen	145'851.35		149'162.00		61'932.10	
3158.01	Unterhalt immaterielle Anlagen (Software)	145'851.35		149'162.00		61'932.10	
316	Mieten, Leasing, Pachten, Benützungsggeb.	271'471.75		169'195.00		174'309.95	
3160	Miete und Pacht Liegenschaften	267'629.95		169'195.00		174'309.95	
3160.01	Miete und Pacht Liegenschaften	186'608.00		88'170.00		93'288.00	
3160.02	Miete Vereinsarchiv	300.00		300.00		300.00	
3160.03	Miete Info-Egge	750.00		750.00		750.00	
3160.04	Baurechtszins Burgergemeinde	79'971.95		79'975.00		79'971.95	
3161	Mieten, Benützungskosten Anlagen	3'841.80					
3161.01	Miete Geräte	3'841.80					
317	Spesenentschädigungen	53'553.25		92'213.00		66'085.10	
3170	Reisekosten und Spesen	2'694.70		9'200.00		4'334.95	
3170.01	Reisekosten und Spesen Behörden + Komm.	2'694.70		9'200.00		4'334.95	
3171	Exkursionen, Schulreisen und Lager	50'858.55		83'013.00		61'750.15	
3171.01	Exkursionen Schulreisen und Lager	49'348.35		76'298.00		60'625.80	
3171.02	Kulturkredit	1'510.20		6'715.00		1'124.35	
318	Wertberichtigungen auf Forderungen	216'356.67		114'550.00		104'456.95	
3180	Wertberichtigungen auf Forderungen	4'500.00					
3180.01	Wertberichtigung gefährdete Steuerguthaben	4'500.00					

Erfolgsrechnung

		Rechnung 2023		Budget 2023		Rechnung 2022	
		Aufwand	Ertrag	Aufwand	Ertrag	Aufwand	Ertrag
3181	Tatsächliche Forderungsverluste	211'856.67		114'550.00		104'456.95	
3181.01	Tatsächliche Forderungsverluste	135'468.27		15'050.00		7'840.70	
3181.02	Forderungsverluste allgemeine Steuern	75'511.90		95'000.00		91'618.65	
3181.03	Forderungsverluste Sondersteuern	600.00		3'500.00		3'862.05	
3181.04	Forderungsverluste Liegenschaftssteuern	276.50		1'000.00		1'135.55	
319	Verschiedener Betriebsaufwand	32'835.25		30'000.00		47'809.65	
3199	Übriger Betriebsaufwand	32'835.25		30'000.00		47'809.65	
3199.00	Übriger Betriebsaufwand	32'835.25		30'000.00		47'809.65	
33	Abschreibungen Verwaltungsvermögen	1'309'862.35		1'354'490.00		1'355'602.10	
330	Sachanlagen VV	1'194'821.15		1'304'490.00		1'281'540.20	
3300	Planm.Abschreibungen Sachanlagen	1'194'821.15		1'304'490.00		1'281'540.20	
3300.10	Planmässige Abschreibungen Strassen und Verkehrswege	66'277.75		81'100.00		80'269.50	
3300.20	Planmässige Abschreibungen Wasserbau VV	19'920.85		12'000.00		6'650.85	
3300.31	Planmässige Abschreibungen Tiefbauten (neu)	170'390.20		146'100.00		129'633.35	
3300.41	Planmässige Abschreibungen Hochbauten (neu)	70'599.05		34'500.00		43'155.60	
3300.61	Planmässige Abschreibungen Mobilien VV	77'859.50		86'500.00		72'352.30	
3300.90	Planmässige Abschreibungen	723'523.00		817'190.00		817'106.70	
3300.91	Planmässige Abschreibungen immaterielle Anlagen	66'250.80		127'100.00		132'371.90	
332	Abschreibungen immaterielle Anlagen	115'041.20		50'000.00		74'061.90	
3320	Planm.Abschreibungen immat.Anlagen	115'041.20		50'000.00		74'061.90	
3320.01	Planmässige Abschreibungen immaterielle Anlagen	115'041.20		50'000.00		74'061.90	
34	Finanzaufwand	412'539.22		80'900.00		195'866.88	
340	Zinsaufwand	342'012.57		65'900.00		103'847.53	
3401	Verzins.kurzfr.Finanzverbindlichkeiten	30'536.65		500.00		5'076.10	
3401.01	Verzinsung kurzfristige Finanzverbindlichkeiten	30'536.65		500.00		5'076.10	
3406	Verzins.langfr.Finanzverbindlichkeiten	221'154.17		60'000.00		55'384.58	
3406.01	Verzinsung langfristige Finanzverbindlichkeiten	221'154.17		60'000.00		55'384.58	
3409	Übrige Passivzinsen	90'321.75		5'400.00		43'386.85	

Erfolgsrechnung

		Rechnung 2023		Budget 2023		Rechnung 2022	
		Aufwand	Ertrag	Aufwand	Ertrag	Aufwand	Ertrag
3409.01	Verrechnete Passivzinsen	90'321.75		4'900.00		43'386.85	
3409.02	Übrige Passivzinsen			500.00			
342	Kapitalbeschaffungs- und Verwaltungskosten	2'288.00					
3420	Kapitalbeschaffung und -verwaltung	2'288.00					
3420.01	Kapitalbeschaffung und -verwaltung	2'288.00					
343	Liegenschaftenaufwand Finanzvermögen	64'273.60				88'791.75	
3430	Baulicher Unterhalt Liegenschaften FV	5'874.70				84'608.40	
3430.01	Baulicher Unterhalt	5'874.70				84'608.40	
3431	Nicht baul.Unterhalt Liegenschaften FV	20'187.60					
3431.01	Verwaltungsaufwand	2'361.00					
3431.02	Unterhalt Einrichtungen	720.50					
3431.03	Unterhalt Umgebung	2'412.50					
3431.04	Nebenkosten Stowe	14'693.60					
3439	Übriger Liegenschaftsaufwand FV	38'211.30				4'183.35	
3439.01	Ver- und Entsorgung	32'758.60				4'183.35	
3439.02	Sachversicherungen und Steuern	5'452.70					
349	Verschiedener Finanzaufwand	3'965.05		15'000.00		3'227.60	
3499	Übriger Finanzaufwand	3'965.05		15'000.00		3'227.60	
3499.01	Vergütungszinse NESKO	3'965.05		15'000.00		3'227.60	
35	Einlagen in Fonds und Spezialfinanzierungen	664'640.40		525'849.00		543'842.90	
351	Einlagen in Fonds u.Spez.fin.im EK	664'640.40		525'849.00		543'842.90	
3510	Einlagen in Spezialfinanzierungen EK	664'640.40		525'849.00		543'842.90	
3510.10	Einlage in SF Werterhalt	445'849.00		445'849.00		445'849.00	
3510.50	Einlage in SF Werterhalt (Anschlussgebühren)	218'791.40		80'000.00		97'993.90	
36	Transferaufwand	7'122'238.19		7'284'770.00		7'146'864.71	
361	Entschädigungen an Gemeinwesen	3'936'557.14		3'938'008.00		3'911'109.61	

Erfolgsrechnung

		Rechnung 2023		Budget 2023		Rechnung 2022	
		Aufwand	Ertrag	Aufwand	Ertrag	Aufwand	Ertrag
3611	Entschädigungen an Kantone u. Konkordate	3'410'390.49		3'316'470.00		3'342'276.35	
3611.01	Entschädigungen an Kanton	1'760'881.74		1'873'000.00		1'777'801.60	
3611.02	Anteil Lehrergehälter an Kanton	1'649'508.75		1'443'470.00		1'564'474.75	
3612	Entsch.an Gde. und Gde.verbände	526'166.65		621'538.00		568'833.26	
3612.01	Entschädigungen an Gemeinden und Gemeindeverbände	53'025.30		79'038.00		64'294.05	
3612.02	Betriebsbeitrag Sozialdienst	191'886.20		258'200.00		205'534.51	
3612.90	Interne Verrechnung von Dienstleistungen Gemeindewerke	269'245.00		268'200.00		288'260.90	
3612.91	Interne Verrechnung Nettoaufwand Tierkörperbeseitigung	12'010.15		16'100.00		10'743.80	
362	Finanz- und Lastenausgleich	608'047.00		598'700.00		590'006.00	
3621	Finanz- und Lastenausgleich an Kanton	608'047.00		598'700.00		590'006.00	
3621.60	Lastenausgleichsbeiträge an Kanton (Neue Aufgabenteilung)	608'047.00		598'700.00		590'006.00	
363	Beiträge an Gemeinwesen und Dritte	2'568'403.05		2'738'262.00		2'636'518.10	
3631	Beiträge an Kantone und Konkordate	1'014'338.60		1'053'400.00		990'976.40	
3631.01	Beiträge an Kanton und Konkordate	1'014'338.60		1'053'400.00		990'976.40	
3632	Beiträge an Gemeinden und Gde.verbände	573'510.05		623'995.00		635'622.75	
3632.01	Beiträge an Gemeinden und Gemeindeverbände	528'495.05		570'980.00		589'091.90	
3632.02	Gemeindebeitrag RKZ BBM			8'000.00		1'515.85	
3632.03	Schenkung BR-Zins an Verband	45'015.00		45'015.00		45'015.00	
3634	Beiträge an öffentliche Unternehmungen	116'058.55		115'500.00		104'297.95	
3634.01	Beitrag an Regionale Kulturkonferenz	85'354.00		79'000.00		73'714.55	
3634.02	Urheberrechtsgebühren	29'422.65		34'000.00		29'236.50	
3634.03	Jahresbeitrag an Swisscable	1'281.90		1'400.00		1'283.60	
3634.04	Beitrag an Kirchgemeinde			400.00			
3634.06	Beitrag Nachtbus			700.00		63.30	
3635	Beiträge an private Unternehmungen	93'097.15		125'200.00		81'106.55	
3635.01	Beiträge an Regionale Musikschule Laupen	90'038.15		115'200.00		66'963.55	
3635.02	Beiträge an auswärtige Musikschulen	3'059.00				4'143.00	
3635.03	Beitrag an Stiftung Schloss Laupen			10'000.00		10'000.00	
3636	Beitr.an priv.Organisat.o.Erwerbszweck	764'871.60		808'920.00		812'155.55	
3636.01	Beiträge an private Unternehmungen	717'665.75		766'290.00		775'746.85	
3636.02	Vereinsbeiträge	13'347.00		13'800.00		15'055.85	

Erfolgsrechnung

		Rechnung 2023		Budget 2023		Rechnung 2022	
		Aufwand	Ertrag	Aufwand	Ertrag	Aufwand	Ertrag
3636.03	Bundesfeier, Schlachtfeier	5'677.55		5'000.00		4'894.60	
3636.04	Jungbürgerfeier	992.50		2'500.00		231.50	
3636.05	Achetringeler (Chronik)	2'000.00		2'000.00		2'000.00	
3636.06	Seniorenausflug			8'400.00		4'885.70	
3636.07	Beitrag pro Juventute (Elternbriefe)			180.00			
3636.08	Beiträge an Mahlzeitendienst	2'290.00		5'200.00		3'868.00	
3636.09	Beiträge an Rotkreuzfahrdienst			1'900.00			
3636.10	Krimispass (Abo)	1'077.00		1'900.00		1'077.00	
3636.12	Achetringele (Anlass)	21'571.80		1'500.00		4'396.05	
3636.13	Beitrag Hotelplan Laupen (BLS-Ticketausgabe)	250.00		250.00			
3637	Beiträge an private Haushalte	6'527.10		11'247.00		12'358.90	
3637.01	Beiträge an private Haushalte	6'527.10		9'747.00		12'358.90	
3637.02	Beiträge Altstadtsanierung an Dritte			1'500.00			
366	Abschreibungen Investitionsbeiträge	9'231.00		9'800.00		9'231.00	
3660	Planm.Abschreibungen Investitionsbeitr.	9'231.00		9'800.00		9'231.00	
3660.20	Planm.Abschreibungen Investitionsbeiträge Gde.+Gde.verb..	9'231.00		9'800.00		9'231.00	
38	Ausserordentlicher Aufwand	269'579.44		80'000.00		366'903.70	
389	Einlagen in das Eigenkapital	269'579.44		80'000.00		366'903.70	
3893	Einlagen in Vorfinanzierungen des EK	22'110.85		80'000.00		80'000.00	
3893.02	Einlagen Werterhalt Regio FW Laupen	22'110.85		80'000.00		80'000.00	
3894	Einlagen in finanzpolitische Reserven	247'468.59				286'903.70	
3894.01	Einlage in finanzpolitische Reserven	247'468.59				286'903.70	
39	Interne Verrechnungen	33'280.80		29'580.00		27'020.00	
390	Material- und Warenbezüge	3'700.80					
3900	Int.Verrechn.von Material- u.Warenbez.	3'700.80					
3900.01	Interne Verrechnung, Material	3'700.80					
391	Dienstleistungen	18'500.00		18'500.00		18'500.00	
3910	Int.Verr.von Dienstleistungen	18'500.00		18'500.00		18'500.00	

Erfolgsrechnung

		Rechnung 2023		Budget 2023		Rechnung 2022	
		Aufwand	Ertrag	Aufwand	Ertrag	Aufwand	Ertrag
3910.01	Verrechneter Aufwand Wegmeister	8'000.00		8'000.00		8'000.00	
3910.02	Verrechneter Aufwand Verwaltung	10'500.00		10'500.00		10'500.00	
392	Pacht, Mieten, Benützungskosten	11'080.00		11'080.00		8'520.00	
3920	Int.Verr.von Pacht,Mieten,Benützungsk.	11'080.00		11'080.00		8'520.00	
3920.03	Interne Verrechnung von Pacht, Mieten, Benützungskosten	11'080.00		11'080.00		8'520.00	
4	Ertrag		16'251'278.75		15'377'339.00		15'683'955.14
40	Fiskalertrag		9'797'530.60		8'968'000.00		9'403'201.95
400	Direkte Steuern natürliche Personen		7'243'787.95		7'279'000.00		7'521'420.55
4000	Einkommenssteuern natürliche Personen		6'440'389.95		6'517'500.00		6'694'669.65
4000.01	Einkommenssteuern		6'404'753.95		6'550'000.00		6'669'004.50
4000.20	Nachsteuern und Bussen Einkommenssteuern		9'936.10		10'000.00		5'250.15
4000.40	Aktive Steuerauscheidungen Einkommen		151'378.20		130'000.00		118'147.80
4000.50	Passive Steuerauscheidungen Einkommen		-123'350.35		-175'000.00		-96'109.15
4000.60	Pauschale Steueranrechnung natürliche Personen		-2'327.95		1'000.00		-3'623.65
4000.80	Lotteriegewinnsteuer				1'500.00		2'000.00
4001	Vermögenssteuern natürliche Personen		568'418.75		590'000.00		600'473.90
4001.01	Vermögenssteuern		573'876.45		590'000.00		592'863.70
4001.40	Aktive Steuerauscheidung Vermögen		33'498.15				35'894.90
4001.50	Passive Steuerauscheidung Vermögen		-38'955.85				-28'284.70
4002	Quellensteuern natürliche Personen		234'979.25		171'500.00		226'277.00
4002.01	Quellensteuern		234'979.25		171'500.00		226'277.00
401	Direkte Steuern juristische Personen		546'604.55		301'000.00		535'075.15
4010	Gewinnsteuern juristische Personen		545'755.45		295'000.00		532'868.05
4010.01	Gewinnsteuern		381'293.35		200'000.00		278'755.45
4010.40	Aktive Steuerauscheidungen Gewinnsteuern		167'177.70		100'000.00		254'664.40
4010.50	Passive Steuerauscheidungen Gewinnsteuern		-2'715.60		-5'000.00		-551.80
4011	Kapitalsteuern juristische Personen		849.10		5'000.00		2'207.10
4011.01	Kapitalsteuern		851.10		3'000.00		1'996.75
4011.40	Aktive Steuerauscheidungen Kapitalsteuern		10.65		1'000.00		424.60

Erfolgsrechnung

		Rechnung 2023		Budget 2023		Rechnung 2022	
		Aufwand	Ertrag	Aufwand	Ertrag	Aufwand	Ertrag
4011.50	Passive Steuerauscheidungen Kapitalsteuern		-12.65		1'000.00		-214.25
4019	Übrige direkte Steuern juristische Personen				1'000.00		
4019.01	Holdingsteuern				1'000.00		
402	Übrige direkte Steuern		1'993'188.10		1'375'000.00		1'331'632.25
4021	Grundsteuern		989'585.70		1'000'000.00		1'000'480.00
4021.01	Liegenschaftssteuern		989'585.70		1'000'000.00		1'000'480.00
4022	Vermögensgewinnsteuern		764'210.15		350'000.00		293'498.60
4022.01	Grundstückgewinnsteuern		482'498.85		150'000.00		2'287.80
4022.10	Sonderveranlagungen		281'711.30		200'000.00		291'210.80
4024	Erbschafts- und Schenkungssteuern		226'095.40		10'000.00		27'919.60
4024.01	Erbschafts- und Schenkungssteuer		226'095.40		10'000.00		27'919.60
4029	Eingang abgeschriebene Steuern		13'296.85		15'000.00		9'734.05
4029.01	Eingang abgeschriebene Steuern		13'296.85		15'000.00		9'734.05
403	Besitz- und Aufwandsteuern		13'950.00		13'000.00		15'074.00
4033	Hundesteuer		13'950.00		13'000.00		15'074.00
4033.01	Hundetaxe		13'950.00		13'000.00		15'074.00
41	Regalien und Konzessionen		119'932.30		130'000.00		125'750.45
412	Konzessionen		119'932.30		130'000.00		125'750.45
4120	Konzessionen		119'932.30		130'000.00		125'750.45
4120.01	Rückvergütung der BKW AG		119'932.30		130'000.00		125'750.45
42	Entgelte		3'019'250.78		2'634'056.00		3'033'701.42
420	Ersatzabgaben		232'024.25		210'000.00		234'326.50
4200	Ersatzabgaben		232'024.25		210'000.00		234'326.50
4200.01	Feuerwehrpflicht-Ersatzabgaben		232'024.25		210'000.00		234'326.50
421	Gebühren für Amtshandlungen		70'259.04		89'000.00		63'786.36

Erfolgsrechnung

		Rechnung 2023		Budget 2023		Rechnung 2022	
		Aufwand	Ertrag	Aufwand	Ertrag	Aufwand	Ertrag
4210	Gebühren für Amtshandlungen		70'259.04		89'000.00		63'786.36
4210.01	Gebühren für Amtshandlungen (Kanzlei- u.		34'561.64		33'000.00		33'009.31
4210.02	Gebühren für Amtshandlungen (Baugebühren)		32'520.40		45'000.00		19'448.05
4210.03	Gebühren für Amtshandlungen (Marktgebühren)		3'177.00		11'000.00		11'329.00
423	Schul- und Kursgelder		113'850.00		122'640.00		120'556.75
4230	Schulgelder		113'850.00		122'640.00		120'556.75
4230.01	Schulgelder		113'850.00		122'640.00		120'556.75
424	Benützungsgebühren u.Dienstleistungen		1'541'817.09		1'430'500.00		1'812'260.40
4240	Benützungsgebühren und Dienstleistungen		1'541'817.09		1'430'500.00		1'812'260.40
4240.01	Benützungsgebühren und Dienstleistungen		530'711.75		766'500.00		883'784.70
4240.02	Grundgebühren		528'867.20		544'000.00		554'445.45
4240.03	Urheberrechtsgebühren		-653.95		30'000.00		27'536.35
4240.50	Anschlussgebühren (neu in Laufende RG)		383'791.40		90'000.00		346'493.90
4240.56	Benützungsgebühren Salt		34'773.40				
4240.57	Benützungsgebühren Sunrise		64'327.29				
425	Erlös aus Verkäufen		457'221.65		479'500.00		550'585.57
4250	Verkäufe		457'221.65		479'500.00		550'585.57
4250.01	Verkauf Parkkarten + Taxomex		72'654.61		55'000.00		66'401.80
4250.02	Verkaufserlös Vermessungswesen				500.00		
4250.03	Verkäufe Generalabonnemente SBB		64'643.44		84'000.00		67'500.12
4250.04	Erlös aus Wasserverkauf		319'923.60		340'000.00		416'683.65
426	Rückerstattungen		587'618.25		281'816.00		232'685.10
4260	Rückerstattungen und Kostenbeteiligungen Dritter		587'618.25		281'816.00		232'685.10
4260.01	Rückerstattungen und Kostenbeteiligungen Dritter		585'618.25		279'216.00		230'685.10
4260.02	Werbeeinnahmen Loupe-Zytig		2'000.00		2'600.00		2'000.00
427	Bussen		16'420.00		20'100.00		19'380.01
4270	Bussen		16'420.00		20'100.00		19'380.01
4270.01	Parkbussen		16'420.00		20'000.00		19'380.01
4270.02	Bussen Abstimmungs- und Wahlwesen				100.00		

Erfolgsrechnung

		Rechnung 2023		Budget 2023		Rechnung 2022	
		Aufwand	Ertrag	Aufwand	Ertrag	Aufwand	Ertrag
429	Übrige Entgelte		40.50		500.00		120.73
4290	Übrige Entgelte		40.50		500.00		120.73
4290.01	Verlustscheinbewirtschaftung		40.50		500.00		120.73
43	Verschiedene Erträge		153'146.90		32'000.00		86'666.45
431	Aktivierung Eigenleistungen		153'146.90		32'000.00		86'664.95
4310	Aktivierb.Eigenleistungen a.Sachanlagen		153'146.90		32'000.00		86'664.95
4310.01	Eigenleistungen auf Sachanlagen		153'146.90		32'000.00		86'664.95
439	Übriger Ertrag						1.50
4390	Übriger Ertrag						1.50
4390.01	Übriger Ertrag						1.50
44	Finanzertrag		417'107.09		310'835.00		298'457.17
440	Zinsertrag		132'112.59		62'200.00		67'975.17
4401	Zinsen Forderungen und Kontokorrente		43'434.59		43'000.00		25'375.17
4401.01	Zinsen Forderungen und Kontokorrente		2'238.34		3'000.00		1'489.97
4401.02	Verzugszinsen NESKO		41'196.25		40'000.00		23'885.20
4409	Übrige Zinsen von Finanzvermögen		88'678.00		19'200.00		42'600.00
4409.01	Verrechnete Aktivzinsen		88'678.00		19'200.00		42'600.00
441	Realisierte Gewinne FV		11'820.00				
4411	Gewinn aus Verkäufen von Sachanlagen FV		11'820.00				
4411.01	Gewinn aus Verkäufen v. Grundstücken FV		11'820.00				
443	Liegenschaftenertrag FV		168'392.00		150'000.00		130'022.00
4430	Pacht- und Mietzinse Liegenschaften FV		167'742.00		150'000.00		130'022.00
4430.01	Mietzinse Liegenschaften Finanzvermögen		125'742.00		150'000.00		130'022.00
4430.03	Miete Parz 608		15'000.00				
4430.04	Miete ARGE VSEL		27'000.00				

Erfolgsrechnung

		Rechnung 2023		Budget 2023		Rechnung 2022	
		Aufwand	Ertrag	Aufwand	Ertrag	Aufwand	Ertrag
4439	Übriger Liegenschaftsertrag FV		650.00				
4439.02	übriger Liegenschaftsertrag		650.00				
444	Wertberichtigungen Anlagen FV		4'610.00				
4443	Marktwertanpassungen Liegenschaften		4'610.00				
4443.01	Makrtwertanpassungen Liegenschaften		4'610.00				
447	Liegenschaftenertrag VV		100'172.50		98'035.00		100'460.00
4470	Pacht- und Mietzinse Liegenschaften VV		100'172.50		98'035.00		100'460.00
4470.01	Pacht- und Mietzinse Liegenschaften VV		55'157.50		53'020.00		55'445.00
4470.02	BR-Zins Verband		45'015.00		45'015.00		45'015.00
448	Erträge von gemieteten Liegenschaften				600.00		
4480	Mietzinse von gemieteten Liegenschaften				600.00		
4480.01	Mietzinse von gemieteten Liegenschaften				600.00		
45	Entnahmen Fonds u.Spezialfinanzierungen		88'619.95		193'590.00		180'330.65
451	Entnahmen aus Fonds u.Spez.fin.EK		88'619.95		193'590.00		180'330.65
4510	Entnahmen aus Spezialfinanzierungen d.EK		88'619.95		193'590.00		180'330.65
4510.01	Entnahme aus SF Werterhalt		88'619.95		193'590.00		180'330.65
46	Transferertrag		2'603'770.33		3'051'298.00		2'507'362.00
460	Ertragsanteile		22'254.80		18'000.00		15'691.35
4600	Anteil an Bundeserträgen		22'254.80		18'000.00		15'691.35
4600.01	Ertragsanteile Direkte Bundessteuer		22'254.80		18'000.00		15'691.35
461	Entschädigungen von Gemeinwesen		1'425'504.48		1'749'110.00		1'325'532.25
4611	Entsch. von Kantonen u. Konkordaten		332'717.18		839'200.00		328'146.00
4611.01	Provision Steuerwesen		2'808.00		3'200.00		2'891.00
4611.02	Entschädigungen vom Kanton		329'909.18		836'000.00		325'255.00

Erfolgsrechnung

		Rechnung 2023		Budget 2023		Rechnung 2022	
		Aufwand	Ertrag	Aufwand	Ertrag	Aufwand	Ertrag
4612	Entsch.v.Gemeinden u.Gde.verbänden		1'092'787.30		909'910.00		997'386.25
4612.01	Entschädigungen von Gemeinden und Gemeindeverbänden		811'532.15		625'610.00		718'726.20
4612.90	Interne Verrechnung von Dienstleistungen Gemeindewerke		269'245.00		268'200.00		267'916.25
4612.91	Interne Verrechnung Nettoaufwand Tierkörperbeseitigung		12'010.15		16'100.00		10'743.80
462	Finanz- und Lastenausgleich		450'203.00		461'700.00		425'234.00
4621	Finanz- u.Lastenausgl. v.Kantonen u.Konkordaten		46'660.00		49'000.00		47'371.00
4621.60	Zuschuss Finanzausgleich soziodemografische Lasten		46'660.00		49'000.00		47'371.00
4622	Finanz-u.Lastenausgl.v.Gde.u.Gde.verbänden		403'543.00		412'700.00		377'863.00
4622.70	Zuschuss Finanzausgleich Disparitätenabbau		403'543.00		412'700.00		377'863.00
463	Beiträge von Gemeinwesen und Dritten		704'643.10		822'488.00		739'475.45
4631	Beiträge von Kantonen u. Konkordaten		205'851.40		233'308.00		209'955.30
4631.01	Beiträge Kanton		120'521.05		156'308.00		132'784.30
4631.02	Beiträge Kanton (GVB)		76'594.00		77'000.00		77'171.00
4631.03	Beiträge Kanton (Subventionserhöhung,bei Abrg.nicht einb..		8'736.35				
4632	Beiträge von Gemeinden u.Gde.verbänden		498'791.70		589'180.00		529'520.15
4632.01	Beiträge von Gemeinden und Gemeindeverbänden		498'791.70		589'180.00		529'520.15
469	Übriger Transferertrag		1'164.95				1'428.95
4699	Rückverteilungen		1'164.95				1'428.95
4699.10	Rückverteilung C02-Abgabe		1'164.95				1'428.95
48	Ausserordentlicher Ertrag		18'640.00		27'980.00		21'465.05
489	Entnahmen aus dem Eigenkapital		18'640.00		27'980.00		21'465.05
4893	Entnahmen aus Vorfinanzierungen des EK		11'660.00		21'000.00		14'485.05
4893.01	Entnahmen aus Altstadtsanierungsfonds		1'951.00		1'500.00		10'244.05
4893.02	Entnahmen Werterhalt Regio FW Laupen		9'709.00		19'500.00		4'241.00
4896	Entnahmen aus Neubewertungsreserven		6'980.00		6'980.00		6'980.00
4896.01	Auflösung Neubewertungsreserve		6'980.00		6'980.00		6'980.00
49	Interne Verrechnungen		33'280.80		29'580.00		27'020.00

Erfolgsrechnung

		Rechnung 2023		Budget 2023		Rechnung 2022	
		Aufwand	Ertrag	Aufwand	Ertrag	Aufwand	Ertrag
490	Material- und Warenbezüge		3'700.80				
4900	Int. Verr. von Material- u. Warenbezügen		3'700.80				
4900.01	Interne Verrechnung, Material		3'700.80				
491	Dienstleistungen		18'500.00		18'500.00		18'500.00
4910	Int.Verr.von Dienstleistungen		18'500.00		18'500.00		18'500.00
4910.01	Verrechneter Aufwand Märit		8'000.00		8'000.00		8'000.00
4910.02	Verrechneter Aufwand Tageskarten		10'500.00		10'500.00		10'500.00
492	Pacht, Mieten, Benützungskosten		11'080.00		11'080.00		8'520.00
4920	Int.Verr.von Pacht, Mieten,Benützungsk.		11'080.00		11'080.00		8'520.00
4920.03	Interne Verrechnung von Pacht, Mieten, Benützungskosten		11'080.00		11'080.00		8'520.00
9	Abschlusskonten	417'000.21	90'973.40	506'031.00	171'136.00	805'117.87	54'477.95
90	Abschluss Erfolgsrechnung	417'000.21	90'973.40	506'031.00	171'136.00	805'117.87	54'477.95
900	Abschluss Erfolgsrechnung	417'000.21	90'973.40	506'031.00	171'136.00	805'117.87	54'477.95
9010	Abschluss SF und Fonds im EK, Ertragsüberschuss	417'000.21		506'031.00		805'117.87	
9010.01	Abschluss SF in EK, Ertragsüberschuss	417'000.21		506'031.00		805'117.87	
9011	Abschluss SF und Fonds im EK, Aufwandüberschuss		90'973.40		171'136.00		54'477.95
9011.01	Abschluss SF in EK, Aufwandüberschuss		90'973.40		171'136.00		54'477.95

Investitionsrechnung

		Rechnung 2023		Budget 2023		Rechnung 2022	
		Ausgaben	Einnahmen	Ausgaben	Einnahmen	Ausgaben	Einnahmen
0	INVESTITIONSRECHNUNG	14'304'137.90	14'304'137.90	7'147'231.00	2'000'000.00	6'698'305.00	6'698'305.00
00	Allgemeine Verwaltung	10'621.75		390'000.00		228'429.80	
	Nettoausgaben		10'621.75		390'000.00		228'429.80
02	Allgemeine Dienste	10'621.75		390'000.00		228'429.80	
	Nettoausgaben		10'621.75		390'000.00		228'429.80
022	Allgemeine Dienste	10'621.75		270'000.00		156'389.20	
	Nettoausgaben		10'621.75		270'000.00		156'389.20
0220	Allgemeine Dienste	10'621.75		270'000.00		156'389.20	
5200.01	Verwaltung; Ersatz EDV-Anlage					1'209.25	
5200.02	Verwaltung; Outsourcing/Überarbeitung Informatik	10'621.75		30'000.00		135'216.15	
5290.01	Langzeitarchiv; Überprüfung und Coaching (GR v.17.052016 CHF 150'000.00)			120'000.00		19'963.80	
5290.02	Stadtmarketing - Tourismus			120'000.00			
029	Verwaltungsliegenschaften			120'000.00		72'040.60	
	Nettoausgaben				120'000.00		72'040.60
290	Verwaltungsliegenschaften			120'000.00		72'040.60	
5040.01	Ersatz Heizung Anschluss an Fernwäre (Burgergde.)			120'000.00		72'040.60	
1	Öffentliche Ordnung und Sicherheit, Verteidigung	109'359.50		150'000.00			
	Nettoausgaben		109'359.50		150'000.00		
15	Feuerwehr	109'359.50		150'000.00			
	Nettoausgaben		109'359.50		150'000.00		
150	Feuerwehr	109'359.50		150'000.00			

Investitionsrechnung

		Rechnung 2023		Budget 2023		Rechnung 2022	
		Ausgaben	Einnahmen	Ausgaben	Einnahmen	Ausgaben	Einnahmen
Nettoausgaben			109'359.50		150'000.00		
1506	Regionale Feuerwehrorganisation	109'359.50		150'000.00			
5060.04	Schlauchverlegefahrzeug	109'359.50		150'000.00			
2	Bildung	549'141.55		793'059.00		187'603.15	
	Nettoausgaben		549'141.55		793'059.00		187'603.15
21	Obligatorische Schule	549'141.55		793'059.00		187'603.15	
	Nettoausgaben		549'141.55		793'059.00		187'603.15
217	Schulliegenschaften	468'927.90		790'059.00		187'603.15	
	Nettoausgaben		468'927.90		790'059.00		187'603.15
2170	Schulliegenschaften	468'927.90		790'059.00		187'603.15	
5040.13	Schulraum- und Unterhaltsplanung	6'207.45		52'100.00		38'559.30	
5040.15	Umbaumassnahmen Primarschulhaus	31'803.10		91'059.00		13'124.70	
5040.16	Neubau/Ersatzbau Kindergarten, Projektierung	103'233.85		500'000.00		58'805.65	
5040.17	Neue Schliessanlage (gesamte Schulanlage)			110'000.00			
5040.18	Neubau Doppelkindergarten und Tagesschule	238'561.70					
5200.01	Netzerneuerung Schule	89'121.80		36'900.00		77'113.50	
219	Obligatorische Schule	80'213.65		3'000.00			
	Nettoausgaben		80'213.65		3'000.00		
2190	Schulleitung und Schulverwaltung	80'213.65		3'000.00			
5200.01	ICT Schule; Ersatz Geräte			3'000.00			
5200.02	Ersatzbeschaffung ICT-Schülergeräte	80'213.65					
3	Kultur, Sport und Freizeit, Kirche	1'578'344.75	177'100.00	2'512'055.00		1'276'004.60	572'700.00
	Nettoausgaben		1'401'244.75		2'512'055.00		703'304.60

Investitionsrechnung

		Rechnung 2023		Budget 2023		Rechnung 2022	
		Ausgaben	Einnahmen	Ausgaben	Einnahmen	Ausgaben	Einnahmen
33	Medien	1'578'344.75	177'100.00	2'201'055.00		1'276'004.60	572'700.00
	Nettoausgaben		1'401'244.75		2'201'055.00		703'304.60
332	Massenmedien	1'578'344.75	177'100.00	2'201'055.00		1'276'004.60	572'700.00
	Nettoausgaben		1'401'244.75		2'201'055.00		703'304.60
3321	Antennen- u. Kabelanlagen (GdeBetrieb)	1'578'344.75	177'100.00	2'201'055.00		1'276'004.60	572'700.00
5030.06	Ausbau Leitungsnetz Antenne	1'578'344.75		2'201'055.00		1'276'004.60	
6340.01	Investitionsbeiträge für Ausbau Antenne		177'100.00				572'700.00
34	Sport und Freizeit			311'000.00			
	Nettoausgaben				311'000.00		
342	Freizeit			311'000.00			
	Nettoausgaben				311'000.00		
3420	Freizeit			311'000.00			
5040.01	Pavillon bei Villa Freibrughaus / neuer Bahnhof			311'000.00			
6	Verkehr und Nachrichtenübermittlung	566'409.10	1'282'102.50	958'494.00	1'200'000.00	1'612'376.65	48'720.00
	Nettoausgaben						1'563'656.65
	Nettoeinnahmen	715'693.40		241'506.00			
61	Strassenverkehr	566'409.10	1'282'102.50	958'494.00	1'200'000.00	1'612'376.65	48'720.00
	Nettoausgaben						1'563'656.65
	Nettoeinnahmen	715'693.40		241'506.00			
615	Gemeindestrassen	566'409.10	1'282'102.50	958'494.00	1'200'000.00	1'612'376.65	48'720.00
	Nettoausgaben						1'563'656.65
	Nettoeinnahmen	715'693.40		241'506.00			

Investitionsrechnung

		Rechnung 2023		Budget 2023		Rechnung 2022	
		Ausgaben	Einnahmen	Ausgaben	Einnahmen	Ausgaben	Einnahmen
6150	Gemeindestrassen	566'409.10	1'282'102.50	958'494.00	1'200'000.00	1'612'376.65	48'720.00
5010.01	Erschliessung Stadtmatte 2. Etappe	196'809.95		80'000.00		77'146.30	
6370.01	Infrastrukturbeiträge Stadtmatte		666'400.00				
5010.14	Sanierung Mühlestrasse					5'847.80	
5010.23	Verkehrssanierung; Informationskonzept	922.90		58'494.00		1'203.55	
6100.04	Rückerstattung Informationskonzept		5'461.45				
6110.05	Rückerstattung Baustellenbesichtigung		100.00				
5010.31	Sanierung Spielplatz Mühlestrasse					8'197.20	
6370.01	Beiträge Dritter						20'000.00
5010.32	Möblierung Bahnhof (P&R,B&R,K&R)	35'493.95				1'367'944.00	
6110.03	Rückerstattung Anlagen Bahnhof		610'141.05				28'720.00
5010.33	Verkehrssanierung städtebaul.Entwicklung, Strassenbau	310'023.70		500'000.00		36'913.80	
5010.36	Verkehrssan: Übergordnete Kosten+Vorleistungen			250'000.00			
5010.37	Pavillon Bahnhof und Umgebung (Architekurauftrag)	13'614.80				53'516.80	
5010.40	Sanierung Gillenauweg 3. Etappe			70'000.00			
5010.41	Knoten Krautgasse Phase 41-53	9'543.80					
5060.04	Böschungsmäher inkl Ausleger zu best.Fzg.					61'607.20	
6110.03	Rückerstattung Umgebung/Möblierung Bahnhof/Pavillion				1'200'000.00		
7	Umweltschutz und Raumordnung	7'510'343.50	2'520'715.25	2'343'623.00	800'000.00	1'383'105.65	1'389'365.15
	Nettoausgaben		4'989'628.25		1'543'623.00		
	Nettoeinnahmen					6'259.50	
71	Wasserversorgung	450'889.60		911'000.00		83'727.05	
	Nettoausgaben		450'889.60		911'000.00		83'727.05
710	Wasserversorgung	450'889.60		911'000.00		83'727.05	
	Nettoausgaben		450'889.60		911'000.00		83'727.05
7101	Wasserversorgung (Gemeindebetrieb)	450'889.60		911'000.00		83'727.05	

Investitionsrechnung

		Rechnung 2023		Budget 2023		Rechnung 2022	
		Ausgaben	Einnahmen	Ausgaben	Einnahmen	Ausgaben	Einnahmen
5031.01	GWP Rahmenkredit Wasser			100'000.00		-6'756.20	
5031.15	Planung Werkleitungen Ortsdurchfahrt (Wasser)					8'455.35	
5031.18	Erschliessung Stadtmatte 2. Etappe (Detail)			46'494.00			
5031.19	Erschliessung Stadtmatte 2. Etappe (Basis)			50'000.00			
5031.21	Blumenweg i.V. mit UeO Hirsried			49'338.00			
5031.27	Gartenstrasse			100'000.00			
5031.30	Sanierung Leitung Verkehrssanierung	278'231.10		500'000.00		82'217.65	
5031.33	Sanierung Gillenauweg 3. Etappe			15'168.00			
5031.34	Erstellung Trink- und Löschwasserversorgung Oberau	145'371.50		50'000.00		4'620.15	
5031.35	Ersatz Wasserleitung Neueneggstrasse	26'625.50					
5060.01	Wasserzählerersatz elektronisch, Fernablesung	661.50				-4'809.90	
72	Abwasserentsorgung	638'983.10		782'811.00		312'660.90	
	Nettoausgaben		638'983.10		782'811.00		312'660.90
720	Abwasserentsorgung	638'983.10		782'811.00		312'660.90	
	Nettoausgaben		638'983.10		782'811.00		312'660.90
7201	Abwasserentsorgung (Gemeindebetrieb)	638'983.10		782'811.00		312'660.90	
5032.01	Investitionsanteil ARA-Sensetal	42'437.95		75'000.00		39'253.90	
5032.08	GEP Rahmenkredit Abwasser			100'000.00			
5032.11	Erschliessung Stadtmatte 2. Etappe (Basis)			76'060.00			
5032.15	Werkleitungssanierung Stedtli, Plan.Kredit TP6					36'843.25	
5032.18	Erschliessung Stadtmatte 2. Etappe (Detail)			49'497.00			
5032.32	Gemeindehaus Trennsystem, GEP			262'254.00			
5032.33	Verkehrssanierung (Abwasser)	596'545.15				236'563.75	
5032.37	Sanierung Gillenauweg 3. Etappe			20'000.00			
5032.40	Neueneggstrasse Leistungssanierung GEP-Massnahme			200'000.00			
74	Verbauungen	6'356'001.45	2'520'715.25	599'176.00	800'000.00	921'006.70	1'389'365.15
	Nettoausgaben		3'835'286.20				

Investitionsrechnung

		Rechnung 2023		Budget 2023		Rechnung 2022	
		Ausgaben	Einnahmen	Ausgaben	Einnahmen	Ausgaben	Einnahmen
Nettoeinnahmen				200'824.00		468'358.45	
741	Gewässerverbauungen	6'356'001.45	2'520'715.25	599'176.00	800'000.00	921'006.70	1'389'365.15
	Nettoausgaben		3'835'286.20				
	Nettoeinnahmen			200'824.00		468'358.45	
7410	Gewässerverbauungen	6'356'001.45	2'520'715.25	599'176.00	800'000.00	921'006.70	1'389'365.15
5020.03	Talbach Hochwasserschutz	140'479.95				4'239.55	
5020.04	Gillenau Gewässer Umleg + Renat	1'525.30					
5020.07	Wasserbauplan WBP, PGV2 Neubau ARA-Kanal	6'149'400.30		500'000.00		884'942.60	1'389'365.15
6120.01	Beiträge Bund, Wasserbau Sense		1'843'050.10				1'095'837.30
6120.04	Beiträge Kt. Bern, Wasserbau Sense		530'441.45				293'527.85
6120.05	Beiträge Kt. Freiburg, Wasserbau Sense		90'173.35				
5020.08	Aufwertung und Rückhalt Halimatkanal	50'729.50		99'176.00		9'248.00	
6120.03	Subventionen Halimatkanal		32'376.10				
5020.09	Unterhalt Talbach bei ARA	13'866.40				22'576.55	
6120.06	Rückerstattung Talbach bei ARA, Kt. Bern		24'674.25				
6120.01	Wasserbau Sense Beiträge Bund, Kanton				800'000.00		
79	Raumordnung	64'469.35		50'636.00		65'711.00	
	Nettoausgaben		64'469.35		50'636.00		65'711.00
790	Raumordnung	64'469.35		50'636.00		65'711.00	
	Nettoausgaben		64'469.35		50'636.00		65'711.00
7900	Raumordnung allgemein	64'469.35		50'636.00		65'711.00	
5290.02	Ortsplanung 2013, Teilrev.Gewässerraum	9'457.60				7'863.85	
5290.03	Planungszone Laupen Süd	25'448.75				19'477.60	
5290.05	Räumliches Entwicklungskonzept REK Laupen	24'223.80		50'636.00		38'369.55	
5290.07	NSK Bahnaue	5'339.20					

Investitionsrechnung

		Rechnung 2023		Budget 2023		Rechnung 2022	
		Ausgaben	Einnahmen	Ausgaben	Einnahmen	Ausgaben	Einnahmen
9	Finanzen und Steuern	3'979'917.75	10'324'220.15			2'010'785.15	4'687'519.85
	Nettoeinnahmen	6'344'302.40				2'676'734.70	
99	Nicht aufgeteilte Posten	3'979'917.75	10'324'220.15			2'010'785.15	4'687'519.85
	Nettoeinnahmen	6'344'302.40				2'676'734.70	
999	Abschluss	3'979'917.75	10'324'220.15			2'010'785.15	4'687'519.85
	Nettoeinnahmen	6'344'302.40				2'676'734.70	
9990	Abschluss	3'979'917.75	10'324'220.15			2'010'785.15	4'687'519.85
5900.00	Passivierte Einnahmen	3'979'917.75				2'010'785.15	
6900.00	Aktivierte Ausgaben		10'324'220.15				4'687'519.85

Anlagenspiegel komprimiert

1.1.2023 - 31.12.2023

Geschäftsjahr 2023

Istzahlen

Anlagen-Nr.	Bezeichnung	Anschaffungs- und Herstellkosten			Zuschreibung Geschäftsjahr	Kumulierte Abschreibung	Buchwert 31.12.2023	Abschreibung Geschäftsjahr
		Vortrag	Umbuchung	31.12.2023				
1080001001	Bauland Mühlestrasse	13'800.00	0.00	13'800.00	0.00	0.00	13'800.00	0.00
1080001004	Land Eichenweg	0.00	0.00	0.00	0.00	0.00	131'180.00	0.00
1084001001	Villa Freiburghaus	1'475'947.40	0.00	1'475'947.40	0.00	0.00	1'349'065.40	0.00
1084001003	Liegenschaft Bärenplatz 3	800'000.00	0.00	800'000.00	0.00	0.00	857'346.00	0.00
1084001004	Hirsried, Remise Platz Umschwu	1.00	0.00	1.00	0.00	0.00	2'240.00	0.00
1084001005	Trafostation Murtenstr.19	1.00	0.00	1.00	0.00	0.00	79'520.00	0.00
1084001006	Öltanklager Murtenstr.35/35a-d	604'066.30	0.00	604'066.30	0.00	0.00	604'066.30	0.00
1084001007	Kauf/Tausch altes Bahnhofareal	5'890.30	0.00	5'890.30	0.00	0.00	1'765'890.30	0.00
1084001008	Land und Unterstand Fischzucht	0.00	0.00	0.00	0.00	0.00	16'800.00	0.00
1401001001	Sanierung Allwetterplatz Prim	180'626.90	0.00	180'626.90	0.00	-57'080.90	123'546.00	9'503.00
1401001002	Erschliessung Stadtmatte 2. Et	287'444.30	196'809.95	484'254.25	0.00	-18'138.25	-200'284.00	-6'259.05
1401001003	Werkleitungen Gantrischweg (Strasse)	57'953.45	0.00	57'953.45	0.00	-11'591.45	46'362.00	1'449.00
1401001004	Öff. Beleuchtung Umrüstung au	116'377.20	0.00	116'377.20	0.00	-37'712.20	78'665.00	6'555.00
1401001005	Anbindung Poly an Stedtl	126'551.40	0.00	126'551.40	0.00	-25'241.40	101'310.00	3'166.00
1401001006	Verkehrsberuhigungsmassn. T30	278'976.20	0.00	278'976.20	0.00	-34'625.20	244'351.00	7'405.00
1401001007	Werkleitungen Krautgasse (Stra	6'650.70	0.00	6'650.70	0.00	-1'328.70	5'322.00	166.00
1401001008	Werkleitungen Bahnweg (Strasse	19'609.35	0.00	19'609.35	0.00	-3'430.35	16'179.00	490.00
1401001010	Sanierung Mühlestrass (Strasse	740'246.80	0.00	740'246.80	0.00	-94'173.80	646'073.00	19'578.00
1401001011	Hirsriedweg	7'963.75	0.00	7'963.75	0.00	-1'307.75	6'656.00	202.00
1401001012	Hirsried UeO Erschliessung (Str.)	92'555.55	0.00	92'555.55	0.00	-11'304.55	81'251.00	2'462.00
1401001013	Sanierung Gillenauweg 1.+2.Eta	41'690.85	0.00	41'690.85	0.00	-5'756.85	35'934.00	1'057.00
1401001014	Entw Park-/Kiesplatz Badi Laup	75'335.20	0.00	75'335.20	0.00	-21'946.20	53'389.00	3'814.00
1401001015	Gammenstrasse Werterhalt	43'837.75	0.00	43'837.75	0.00	-5'479.75	38'358.00	1'096.00
1401001016	Sanierung Spielplatz Mühlestrasse	327'728.95	0.00	327'728.95	0.00	-46'686.95	261'042.00	15'355.00
1401001018	Knoten Krautgasse Phase 41-53	0.00	9'543.80	9'543.80	0.00	-238.80	9'305.00	238.80
1402001001	Tuftera-, Schmutzenmattbächli	47'207.55	0.00	47'207.55	0.00	-18'881.55	28'326.00	2'361.00
1402001002	Talbach Hochwasserschutz	1'854'454.00	140'479.95	1'994'933.95	0.00	-70'044.45	214'050.00	17'837.95
1402001003	Halimatkanal/Cheibegrabe/Rainb	238'955.35	0.00	238'955.35	0.00	-21'823.70	-38'032.00	-2'926.00
1402001004	Instandsetzung, Aufwertung u.Rückhalt Halimatkanal	9'248.00	50'729.50	59'977.50	0.00	-1'628.40	25'973.00	1'443.40
1402001005	Gillenau Gewässer Umleg + Renat	0.00	1'525.30	1'525.30	0.00	-305.30	1'220.00	305.30
1402001006	Unterhalt Talbach bei ARA	0.00	0.00	42'660.45	0.00	-899.20	17'087.00	899.20
1403101001	Werkleitungen Gantrischweg (Wasser)	47'117.15	0.00	47'117.15	0.00	-6'772.15	40'345.00	560.00
1403101002	Stadtmatte 3. Et.Erschliessung	4'404.20	0.00	4'404.20	0.00	-386.20	4'018.00	55.00
1403101003	Anschluss an WV Neuenegg	27'666.95	0.00	27'666.95	0.00	-3'838.95	23'828.00	331.00
1403101004	WL Hauszelgweg	6'444.50	0.00	6'444.50	0.00	-978.50	5'466.00	76.00
1403101005	Erschliessung Oberau (Wasser)	65'309.50	0.00	65'309.50	0.00	-6'121.50	59'188.00	811.00
1403101006	Krautgasse Werkleitungen (Wass	104'672.00	0.00	104'672.00	0.00	-13'848.00	90'824.00	1'261.00
1403101007	Planung Werkleitungen Ortsdurc	50'757.40	0.00	50'757.40	0.00	-4'111.40	46'646.00	639.00
1403101008	Blumenweg i.v.m.UeO Hiersried	23'662.15	0.00	23'662.15	0.00	-2'615.15	18'047.00	247.00
1403101009	Grabenweg Werkleitungen	40'207.60	0.00	40'207.60	0.00	-4'984.60	35'223.00	482.00
1403101010	Mühlestrasse Werkleitungen	140'735.50	0.00	140'735.50	0.00	-17'527.50	120'208.00	1'647.00
1403101011	Hirsried UeO Erschliessung (Wa	95'025.15	0.00	95'025.15	0.00	-7'263.15	81'762.00	1'120.00
1403101012	Sanierung Gillenauweg 1.+2.+3.Etappe	370'515.30	0.00	370'515.30	0.00	-33'269.30	322'246.00	4'355.00
1403101013	Erneuerung Fernsteuerungsanlag	70'053.05	0.00	70'053.05	0.00	-15'585.20	46'762.00	3'117.00
1403101014	Ersatz Wasserleitung Neueneggstrasse	0.00	26'625.50	26'625.50	0.00	-332.50	26'293.00	332.50
1403201001	Investitionsanteil ARA-Senseta	249'496.75	42'437.95	291'934.70	0.00	-38'039.70	253'895.00	9'642.95
1403201002	Werkleitungen Gantrischweg (Abwasser)	165'831.50	0.00	165'831.50	0.00	-16'453.50	149'378.00	2'075.00
1403201003	Werkleitungen Bahnweg (Teil Ab	25'000.00	0.00	25'000.00	0.00	-2'500.00	22'500.00	313.00

Anlagenspiegel komprimiert

1.1.2023 - 31.12.2023

Geschäftsjahr 2023

Istzahlen

Anlagen-Nr.	Bezeichnung	Anschaffungs- und Herstellkosten			Zuschreibung Geschäftsjahr	Kumulierte Abschreibung	Buchwert 31.12.2023	Abschreibung Geschäftsjahr
		Vortrag	Umbuchung	31.12.2023				
1403201004	Werkleitungen Krautgasse (Abwa	224'765.40	0.00	224'765.40	0.00	-22'199.40	202'566.00	2'813.00
1403201005	Werkleitungssanierung Stedtl,	129'912.35	0.00	129'912.35	0.00	-6'800.35	123'112.00	1'686.00
1403201006	Erschliessung Oberau (Abwasser	1'652.75	0.00	1'652.75	0.00	-146.75	1'506.00	21.00
1403201007	Gartenstr. 46-54, Abwasserleit	1'842.50	0.00	1'842.50	0.00	-161.50	1'681.00	23.00
1403201008	Hirsried UeO Erschliessung (Abw)	307'778.60	0.00	307'778.60	0.00	-17'853.60	289'925.00	3'972.00
1403201009	Grabenweg Werkleitungen(Abwass	116'349.85	0.00	116'349.85	0.00	-10'178.85	106'171.00	1'454.00
1403201010	Mühlestrasse Werkleitungen	151'621.75	0.00	151'621.75	0.00	-13'243.75	138'378.00	1'896.00
1403201011	GEP Rahmenkredit Abwasser	143'839.65	0.00	143'839.65	0.00	-12'373.65	131'466.00	1'777.00
1403201012	Sanierung Gillenauweg 1.+2.+3.Etappe	144'659.85	0.00	144'659.85	0.00	-9'568.85	135'091.00	1'826.00
1403501001	Umrüstung auf Glasfaser im Ste	65'503.90	0.00	65'503.90	0.00	-12'877.90	52'626.00	1'645.00
1403501002	Netzerw.Hirsried/ARA Sensetal	56'403.45	0.00	56'403.45	0.00	-8'460.45	47'943.00	1'410.00
1403501003	Ausbau Leitungsnetz Antenne	4'244'949.70	1'578'344.75	5'823'294.45	0.00	-304'053.45	4'368'091.00	124'802.75
1404001001	Sanierung Aula	62'305.95	0.00	62'305.95	0.00	-17'674.95	44'631.00	2'625.00
1404001002	Ersatz Fenster Primarschulhaus	115'038.55	0.00	115'038.55	0.00	-34'415.55	80'623.00	4'742.00
1404001003	Erneuerung Fenster OS-Turnhal	5'183.80	0.00	5'183.80	0.00	-1'656.80	3'527.00	207.00
1404001005	San./Unterhalt Schulanlage	23'876.55	0.00	23'876.55	0.00	-5'730.55	18'146.00	955.00
1404001007	Prim; San. Brunnen/Figuren	57'588.80	0.00	57'588.80	0.00	-4'871.80	21'617.00	636.00
1404001010	Sanierung Turnhalle	68'192.00	0.00	68'192.00	0.00	-10'230.00	57'962.00	2'046.00
1404001011	Schulraum- und Unterhaltsplanung	125'007.30	6'207.45	131'214.75	0.00	-52'161.75	79'053.00	15'810.45
1404001012	Kindergartenprovisorium inkl.Mobiliar	87'615.35	0.00	87'615.35	0.00	-19'276.35	68'339.00	11'390.00
1404001013	Umbaumassnahmen Primarschulhaus	281'465.55	31'803.10	313'268.65	0.00	-38'124.65	275'144.00	13'102.10
1404001015	Ersatz Heizung Anschluss an Fernwärre (Burgergde.)	72'040.60	0.00	72'040.60	0.00	-5'763.60	66'277.00	2'882.00
1404001016	Neubau/Ersatzbau Kindergarten Projekt	0.00	0.00	162'039.50	0.00	-16'203.50	145'836.00	16'203.50
1406001001	Tanklöschfahrzeug	541'247.00	0.00	541'247.00	0.00	-189'434.00	351'813.00	27'062.00
1406001002	Ersatz EDV-Anlage Schule	3'457.10	0.00	3'457.10	0.00	-3'457.10	0.00	0.00
1406001003	Anschaffung Kommunalfahrzeug	237'683.60	0.00	237'683.60	0.00	-95'072.60	142'611.00	11'884.00
1406001004	Ersatz Kommunalfahrzeug Puma	151'000.00	0.00	151'000.00	0.00	-52'850.00	98'150.00	7'550.00
1406001005	Lindner Trac,Pflug/Kran,Zusatz	69'616.50	0.00	69'616.50	0.00	-17'404.50	52'212.00	3'481.00
1406001006	Ersatz Landrover	64'120.70	0.00	64'120.70	0.00	-64'120.70	0.00	0.00
1406001007	2 Motorspritzen Ziegler mit Anhänger	84'811.15	0.00	84'811.15	0.00	-12'722.15	72'089.00	4'241.00
1406001008	Böschungsmäherausleger; Anbaugerät	61'607.20	0.00	61'607.20	0.00	-12'322.20	49'285.00	6'161.00
1406101001	Wasserzählerersatz elektronisch, Fernablesung	245'429.65	661.50	246'091.15	0.00	-53'898.15	192'193.00	12'012.50
1406601002	Schlauchverlegerfahrzeug	0.00	109'359.50	109'359.50	0.00	-5'468.00	103'891.50	5'468.00
1407001003	Möbliering Bahnhof (P&R,B&R,K&R)	1'576'952.20	35'493.95	1'612'446.15	0.00	0.00	923'585.10	0.00
1407001004	Verkehrssanierung städtebaul.Entwicklung Strassenb	208'273.70	310'023.70	518'297.40	0.00	0.00	518'297.40	0.00
1407001007	Wasserbauplan WBP,PGV2,Neubau ARA-Kanal	2'210'700.85	6'149'400.30	8'360'101.15	0.00	0.00	4'506'971.10	0.00
1407001009	Pavillon Bahnhof und Umgebung (Architekturauftrag)	106'708.15	13'614.80	120'322.95	0.00	0.00	120'322.95	0.00
1407001010	Unterhalt Talbach bei ARA	28'794.05	13'866.40	0.00	0.00	0.00	0.00	0.00
1407001011	Neubau Kindergarten, Planung	58'805.65	103'233.85	0.00	0.00	0.00	0.00	0.00
1407001012	Neubau Doppelkindergarten + Tagesschule	0.00	238'561.70	238'561.70	0.00	0.00	238'561.70	0.00
1407101001	WV-Sanierung Leitung Verkehrssanierung	174'110.10	278'231.10	452'341.20	0.00	0.00	452'341.20	0.00
1407101002	Erstellung Trink- und Löschwasserleitung Oberau	6'565.45	145'371.50	151'936.95	0.00	0.00	151'936.95	0.00

Anlagenspiegel komprimiert

1.1.2023 - 31.12.2023

Geschäftsjahr 2023

Istzahlen

Anlagen-Nr.	Bezeichnung	Anschaffungs- und Herstellkosten			Zuschreibung Geschäftsjahr	Kumulierte Abschreibung	Buchwert 31.12.2023	Abschreibung Geschäftsjahr
		Vortrag	Umbuchung	31.12.2023				
1407201001	Abwasser; Sanierung Leitung Verkehrssanierung	515'309.60	596'545.15	1'111'854.75	0.00	0.00	1'111'854.75	0.00
1409901001	Bestehendes VV allg. Haushalt	7'941'541.90	0.00	7'941'541.90	0.00	-5'775'665.90	2'165'876.00	721'958.00
1409910001	Bestehendes VV Wasserversorgung	1'195'862.70	0.00	1'195'862.70	0.00	-1'195'862.70	0.00	0.00
1409920001	Bestehendes VV Abwasserentsorg	1.00	0.00	1.00	0.00	0.00	1.00	0.00
1409950001	Bestehendes VV Ortsantenne	17'217.70	0.00	17'217.70	0.00	-12'520.70	4'697.00	1'565.00
1420001001	Ersatz EDV-Anlage Schule	64'076.55	0.00	64'076.55	0.00	-64'076.55	0.00	0.00
1420001002	EDV-Anlage Gemeindeverwaltung, Teilersatz	144'092.40	0.00	144'092.40	0.00	-144'092.40	0.00	31'597.00
1420001003	Verwaltung; Outsourcing/Überarbeitung Informatik	135'216.15	10'621.75	145'837.90	0.00	-56'741.90	89'096.00	29'698.75
1420001004	Netzwerk Schule Laupen	77'113.50	89'121.80	166'235.30	0.00	-53'125.30	113'110.00	37'702.80
1420001005	Ersatzbeschaffung ICT-Schülergeräte	0.00	80'213.65	80'213.65	0.00	-16'042.65	64'171.00	16'042.65
1429001001	Behörden- und Verwaltungsreorg	48'661.80	0.00	48'661.80	0.00	-48'661.80	0.00	0.00
1429001002	Städtebauliche Entwicklung	536'789.80	922.90	537'712.70	0.00	-527'433.25	4'718.00	0.45
1429001003	Planungszone Bösingenstrasse	23'123.40	0.00	23'123.40	0.00	-23'123.40	0.00	0.00
1429001004	Planungszone Laupen Süd	106'991.08	25'448.75	132'439.83	0.00	-83'780.83	48'659.00	9'731.75
1429001005	Räumliches Entwicklungskonzept Laupen	185'263.25	24'223.80	209'487.05	0.00	-145'829.05	63'658.00	12'731.80
1429001006	Teilrevision Ortsplanung; Gewässerraum	61'305.85	9'457.60	70'763.45	0.00	-13'312.45	57'451.00	7'181.60
1429001007	Langzeitarchiv; Überprüfung + Coaching (GR v.17.	19'963.80	0.00	19'963.80	0.00	-3'992.80	15'971.00	1'996.00
1429001008	NSK Bahnaue	0.00	5'339.20	5'339.20	0.00	-534.20	4'805.00	534.20
1429101001	GWP Rahmenkredit Wasser	0.00	0.00	0.00	0.00	-1'802.00	-1'802.00	-451.00
1429101002	Erneuerung Gebrauchswasserkonzession, bis 31.5.58	75'600.00	0.00	75'600.00	0.00	-9'450.00	66'150.00	1'890.00
1429201002	Überarbeitung GEP	209'615.45	0.00	209'615.45	0.00	-144'344.45	65'271.00	32'636.00
1429501001	Ortsantenne Abklärung Netzzust	25'840.00	0.00	25'840.00	0.00	-25'840.00	0.00	0.00
1429501002	Planungskredit Umsetzung Glasf	32'186.00	0.00	32'186.00	0.00	-32'186.00	0.00	0.00
1429501003	Planungskr.Umsetzung Glas.P.3	24'100.00	0.00	24'100.00	0.00	-24'100.00	0.00	0.00
1446001001	Darlehen Heimverein Pfadi Mits	9'000.00	0.00	9'000.00	0.00	0.00	0.00	0.00
1462001001	Schwimmbad Sanierung	188'458.60	0.00	188'458.60	0.00	-38'529.60	149'929.00	7'496.00
1462001002	Sportplatz San.Dach/Garderobe	43'371.00	0.00	43'371.00	0.00	-8'675.00	34'696.00	1'735.00
Gesamttotal		32'938'196.73	10'324'220.15	43'262'416.88	0.00	-10'244'753.33	26'454'903.65	1'319'093.35